

# 목 차

사업보고서 .....	1
【대표이사 등의 확인】 .....	2
I. 회사의 개요 .....	3
1. 회사의 개요 .....	3
2. 회사의 연혁 .....	5
3. 자본금 변동사항 .....	7
4. 주식의 총수 등 .....	8
5. 의결권 현황 .....	9
6. 배당에 관한 사항 등 .....	10
7. 정관에 관한 사항 .....	13
II. 사업의 내용 .....	17
III. 재무에 관한 사항 .....	35
1. 요약재무정보 .....	35
2. 연결재무제표 .....	39
3. 연결재무제표 주석 .....	46
4. 재무제표 .....	84
5. 재무제표 주석 .....	91
6. 기타 재무에 관한 사항 .....	122
IV. 이사의 경영진단 및 분석의견 .....	130
V. 감사인의 감사의견 등 .....	137
VI. 이사회 등 회사의 기관에 관한 사항 .....	139
1. 이사회에 관한 사항 .....	139
2. 감사제도에 관한 사항 .....	141
3. 주주의 의결권 행사에 관한 사항 .....	142
VII. 주주에 관한 사항 .....	144
VIII. 임원 및 직원 등에 관한 사항 .....	149
1. 임원 및 직원 등의 현황 .....	149
2. 임원의 보수 등 .....	151
IX. 계열회사 등에 관한 사항 .....	153
X. 이해관계자와의 거래내용 .....	155
XI. 그 밖에 투자자 보호를 위하여 필요한 사항 .....	156
【전문가의 확인】 .....	160
1. 전문가의 확인 .....	160
2. 전문가와의 이해관계 .....	160

# 사업보고서

(제 6 기)

사업연도      2020년 01월 01일      부터  
                  2020년 12월 31일      까지

금융위원회

한국거래소 귀중

2021년      3월      17일

제출대상법인 유형 :

주권상장법인

면제사유발생 :

해당사항 없음

회 사 명 :

잉글우드랩 주식회사 (Englewood Lab, Inc.)

대 표 이 사 :

조현철

본 점 소 재 지 :

88 W. Sheffield Avenue, Englewood, NJ 07631, USA

(전 화) +1-201-567-2267

(홈페이지) <http://www.engagewoodlab.com/>

작 성 책 임 자 :

(직 책) 이사                      (성 명) 조현철

(전 화) +1-201-416-4867

# 【 대표이사 등의 확인 】



20 Campus Rd. Totowa NJ 07512  
T (201) 567-2267 | F (201) 567-2280 | www.engagewoodlab.com

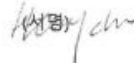
## 확 인 서


우리는 당사의 대표이사 및 신고업무담당이사로서 이 공시서류의 기재내용에 대한 상당한 주의를 다하여 직접 확인·검토한 결과, 중요한 기재사항의 기재 또는 표시의 누락이나 허위의 기재 또는 표시가 없고, 이 공시서류에 표시된 기재 또는 표시사항을 이용하는 자의 중대한 오해를 유발하는 내용이 기재 또는 표시되지 아니하였음을 확인합니다.

또한, 당사는 [주식회사의 외부감사에 관한 법률] 제 8 조에 따라 내부회계관리제도를 마련하고 운영하고 있음을 확인합니다.

2021. 03. 17.

Englewood Lab, Inc.

대표이사 조 현 철 

신고업무담당이사 정 동 선 

# I. 회사의 개요

## 1. 회사의 개요

### 가. 연결대상 종속회사 개황

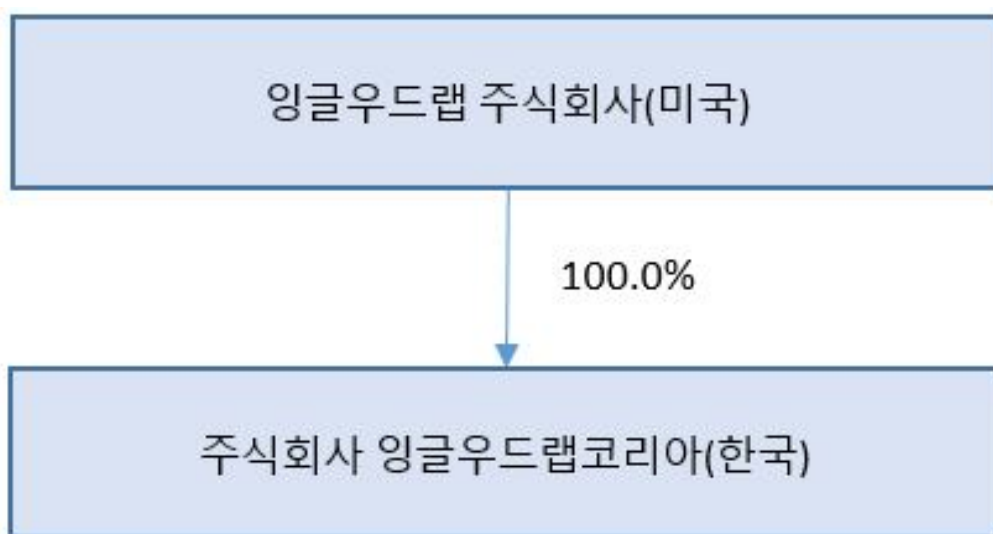
(단위 : 백만원)

상호	설립일	주소	주요사업	최근사업연도말 자산총액	지배관계 근거	주요종속 회사 여부
주식회사 잉글우드랩코리아	2004.02.26	인천 남동구 남동대로425번길 18	화장품 제조업	28,866	주1)	○

주1) 당사는 종속회사의 지분을 하기와 같은 구조로 100% 지배하고 있으며, 기업회계기준서 제 1110호에 언급된 피투자기업에 대한 지배력을 가지고 있습니다.

주2) 최근사업연도말 자산총액은 2020년 12월 31일 기준이며, 한국채택국제회계기준으로 작성되었습니다.

#### [잉글우드랩 지배구조]



미국법인 잉글우드랩 주식회사(Englewood Lab, Inc.)는 (주)잉글우드랩코리아를 100% 소유하고 있습니다. 잉글우드랩 주식회사는 미국 시장에서 실질적인 사업을 영위하고 있습니다.

구분	합계	연결대상 종속회사
제6기	1개사	주식회사 잉글우드랩코리아
제5기	1개사	주식회사 잉글우드랩코리아
제4기	1개사	주식회사 잉글우드랩코리아

제3기	1개사	주식회사 잉글우드랩코리아
제2기	2개사	Englewood Lab, LLC 주식회사 잉글우드랩이노베이션(주1)

주1) 2016년말 연결회사의 종속기업이었던 주식회사 잉글우드랩코리아는 2017년 주식회사 잉글우드랩이노베이션으로 명칭을 변경하였으며, 이후 주식회사 잉글우드랩코리아(구. 엔에스텍)에 합병되었습니다.

#### (1) 연결대상회사의 변동내용

구 분	자회사	사 유
신규 연결	-	-
	-	-
연결 제외	-	-
	-	-

주) 당기 중 신규연결 회사나, 연결제외 회사는 없습니다.

#### 나. 회사의 법적, 상업적 명칭

당사의 명칭은 '잉글우드랩 주식회사'로 표기합니다. 영문으로는 "Englewood Lab, Inc." 로 표기합니다.

#### 다. 설립일자

당사는 2015년 8월 20일 설립되었습니다. 2017년 당사와 합병하여 소멸한 법인인 주요 자회사이자 실질적인 영업을 영위하는 잉글우드랩 유한회사는 2004년 7월 14일 설립되었으며, 한국 및 아시아 시장 진출을 위하여 설립한 (주)잉글우드랩이노베이션은 2015년 10월 6일 설립되었습니다.

주식회사 잉글우드랩코리아(구.주)엔에스텍)는 2017년 지분취득으로 자회사로 편입되었으며, 동사의 설립일은 2004년 02월 26일입니다. 보고서 제출일 현재 주식회사 잉글우드랩코리아(존속법인)와 주식회사 잉글우드랩이노베이션(소멸법인)은 합병하였습니다.

#### 라. 본사의 주소, 전화번호, 홈페이지 주소

구분	내용	
잉글우드랩 주식회사	본사 주소	88 W. Sheffield Avenue, Englewood, NJ 07631, USA
	전화 번호	+1-201-567-2267
	홈페이지 주소	http://www.engagewoodlab.com/
주식회사 잉글우드랩코리아	본사 주소	인천광역시 남동구 남동대로425번길 18(남촌동)
	전화 번호	032-812-0806
	홈페이지 주소	http://www.engagewoodlab.com/

#### 마. 중소기업 해당여부

당사는 외국법인으로서 한국법상 중소기업 및 벤처기업에 해당하지 않습니다.

**바. 대리인에 관한 사항**

해당사항 없음

**사. 주요 사업의 내용 및 신규사업의 내용**

잉글우드랩 주식회사는 미국 내에서 화장품 제조업을 영위하고 있으며, 기초화장품의 ODM(생산자 개발방식)제조 및 OEM(주문자 상표부착방식) 제조를 주된 영업활동으로 하고 있습니다. 당사의 사업과 관련된 상세한 내용은 동 공시서류의 'II.사업의 내용' 항목을 참고하시기 바랍니다.

**아. 계열회사에 관한 사항**

2018년 6월 8일 당사의 최대주주가 코스닥 상장 법인인 (주)코스메카코리아로 변경됨에 따라 (주)코스메카코리아의 계열회사로 편입되었습니다. 계열회사에 관한 상세 내용은 동 공시서류의 'IX. 계열회사 등에 관한 사항'항목을 참고하시기 바랍니다.

**자. 회사의 주권상장여부 및 특례상장에 관한 사항**

주권상장 (또는 등록·지정)여부	주권상장 (또는 등록·지정)일자	특례상장 등 여부	특례상장 등 적용법규
코스닥시장 상장	2016.10.14	-	-

**2. 회사의 연혁**

**가. 회사의 연혁**

**(1) 잉글우드랩 주식회사(Englewood Lab Inc.)**

일자	내용
2004년 07월(*)	회사설립
	- 회사명칭 : Englewood Lab, LLC
	- 설립시기 : 2004년 7월 14일
	- 본점소재지 : 16 Humphrey St. Englewood, NJ 07631
2005년 05월(*)	본점소재지 변경
	- 본점소재지 : 88 W. Sheffield Ave. Englewood, NJ 07631
2006년 04월(*)	연구시설 확장(100㎡) 및 연구설비 추가 구매, 생산설비 도입
2010년 10월(*)	보관시설 확장(3300㎡) 및 생산량 증대를 위한 설비 증설(300kg Ultra Mixer)
2011년 06월(*)	보유 처방에 대한 특허 출원 및 등록
2011년 10월(*)	FDA cGMP등 충족을 위한 품질관리시스템 개발 및 개선
2011년 11월(*)	생산설비 증설 및 본사 확장(300㎡)
2012년 01월(*)	엘리자베스아덴과 공급계약 체결

2012년 07월(*)	생산설비 증설(500kg Ultra Mixer)
2014년 09월(*)	엘리자베스아덴과 공급계약 추가 체결
2014년 04월(*)	로레알과 제품개발 및 생산 진행
2015년 08월(*)	1) 로레알과 공급계약 체결
	2) 아이오케이컴퍼니(舊 포인트아이), 잉글우드랩의 2대주주 지위 확보(24.78%)
	3) 잉글우드랩, 아이오케이컴퍼니의 최대주주 지위 확보 (17.76%)
2015년 08월	회사설립
	- 회사명칭 : 잉글우드랩 주식회사
	- 영문명칭 : Englewood Lab, Inc.
	- 설립시기 : 2015년 8월 20일
	- 본점소재지 : 88 W. Sheffield Ave. Englewood, NJ 07631, USA
2015년 10월(*)	1) 잉글우드랩코리아 설립 및 자회사 편입 (2015.10)
	2) Operating Agreement 개정에 따라 잉글우드랩 주식회사가 단일 Operating Manager로서의 지위 획득
2015년 10월	잉글우드랩 유한회사를 자회사로 편입(지분율 100%)
2015년 12월	무상증자(1주당 999주 발행) 및 액면가 변경(\$0.10 → \$0.25)
2015년 12월	잉글우드랩 유한회사의 2015년 9월 30일 기준 이익잉여금을 잉글우드랩 주식회사에 귀속시키는 대가로 신주 발행
2015년 12월	'이사회규정' 및 '이해관계자에 대한 거래 규정' 제정
2016년 03월	1) 사내이사 선임 : 이동현
	2) 사외이사 선임 : Luis Bartolome, 박혜준
	3) 감사 선임 : 조인환
2016년 10월	1) 코스닥시장 상장
	2) 사내이사 사임: 김세연
2016년 11월	1) 제3자배정 유상증자(243억원, 대상자: Nihon Kolmar Holdings Co., Ltd.)
	2) 잉글우드랩 유한회사에 자금대여(235억원)
2017년 04월	1) 사내이사 사임 : 이동현
	2) 사내이사 선임: 성언재
	3) 사외이사 사임: Luis E. Bartolome
	4) 사외이사 선임 : Jay Yong Chun
	5) 기타비상무이사 선임 : Yoshihide Kanzaki
2017년 04월	(주)엔에스텍 주식 100% 양수 (양도가액: 110억원, 양도인: 성언재, 김홍섭, 정경숙)
2017년 04월	제3자배정 유상증자(47억원, 대상자: 성언재, 정경숙)
2017년 04월	자회사, 손자회사의 사명변경(주)잉글우드랩코리아 → (주)잉글우드랩이노베이션, (주)엔에스텍 → (주)잉글우드랩코리아)
2017년 05월	2017년 05월 26일 (주)잉글우드랩이노베이션과 (주)잉글우드랩코리아의 합병결의 이사회
2017년 06월	사내이사 사임: John Kim
2017년 08월	2017년 08월 18일 잉글우드랩 주식회사와 잉글우드랩 유한회사의 합병결의 이사회(존속회사: 잉글우드랩 주식회사, 소멸회사: 잉글우드랩 유한회사)

2017년 09월	2017년 09월 27일 제3기 임시주주총회 (주)잉글우드랩 주식회사와 (주)잉글우드랩유한회사의 흡수합병 승인 사내이사 선임 : 김경훈(Paul Kim)
2017년 10월	2017년 10월 1일 잉글우드랩 주식회사와 잉글우드랩 유한회사의 합병
2017년 10월	코스닥시장 상장 규정 상 외국지주회사 적용 제외
2018년 03월	사내이사 사임 : 김경훈, 성언재 사외이사 퇴임 : 박혜준 사내이사 선임 : 안한식 사외이사 선임 : 한상길
2018년 06월	사내이사 사임 : 안한식 사외이사 사임 : Jay Young Chun, 한상길 감사 사임 : 조인환 사내이사 선임 : 조현철 기타비상무이사 선임 : 조임래, 김기현 사외이사 선임 : 김한얼, 홍용건 감사 선임 : 홍상현
	최대주주 변경 (David C. Chung -> (주)코스메카코리아)
2018년 07월	대표이사 변경 (David C.Chung -> 조현철)
2018년 08월	사내이사 해임 : David C. Chung 사내이사 선임 : John Hwa Kim
	대표이사 변경 (조현철 -> John Hwa Kim)
2019년 03월	외부감사인 선임 : 삼일회계법인 -> 대주회계법인
	사내이사 재선임 : John Hwa Kim, Yoshihide Kanzaki, 김기현 감사 재선임 : 홍상현
	대표이사 재선임 : John Hwa Kim
2019년 09월	잉글우드랩코리아, 미국 OTC허가
2020년 02월	사외이사 사임 : 김한얼
2020년 03월	사내이사 재선임 : 조현철 사외이사 선임 : 김유석
2020년 08월	대표이사 변경 (John Hwa Kim → 조현철) 제조시설 Totowa 이전 완료
2020년 09월	사내이사 해임 : John Hwa Kim 사내이사 선임 : 조현석
2021년 2월	R&D연구소 Totowa 이전

(\*) 표시는 흡수합병된 Englewood Lab, LLC의 연혁을 의미함

### 3. 자본금 변동사항

#### 가. 증자(감자)현황

(기준일 : 2020년 12월 31일 )

(단위 : 원, 주)



주식발행 (감소)일자	발행(감소) 형태	발행(감소)한 주식의 내용				
		주식의 종류	수량	주당 액면가액	주당발행 (감소)가액	비고
2015.10.01	유상증자(제3자배정)	보통주	12,500	298	298	주1)
2015.12.16	무상증자	보통주	12,487,500	296	296	
2015.12.31	무상증자	보통주	456,154	293	293	
2016.10.10	유상증자(일반공모)	보통주	4,410,000	279	6,000	주2)
2016.11.18	유상증자(제3자배정)	보통주	2,000,000	294	12,150	
2017.04.07	유상증자(제3자배정)	보통주	501,712	283	9,340	

주1) 2015.10.01 기준 주당 액면가액은 0.1 USD 였으나, 2015.12.01 정관개정 및 관련 이사회결의를 통하여 액면가액을 0.25USD로 변경하였습니다. 액면가액(0.25USD)은 서울외국환중개가 고시한 해당일의 기준환율을 적용하여 원화로 환산 기재하였습니다.

주2) 공모주식수인 4,200,000주에 상장주선인 의무인수분 210,000주를 합산하여 기재하였습니다.

주3) 상기 주식은 한국거래소에 모두 증권예탁증권(DR)으로 상장되어 있습니다. 원주당 DR 비율은 1:1 입니다.

## 4. 주식의 총수 등

### 가. 주식의 총수 현황

(기준일 : 2020년 12월 31일 )

(단위 : 주)

구 분	주식의 종류			비고
	보통주	우선주	합계	
I. 발행할 주식의 총수	40,000,000	-	40,000,000	-
II. 현재까지 발행한 주식의 총수	19,867,866	-	19,867,866	-
III. 현재까지 감소한 주식의 총수	-	-	-	-
	1. 감자	-	-	-
	2. 이익소각	-	-	-
	3. 상환주식의 상환	-	-	-
	4. 기타	-	-	-
IV. 발행주식의 총수 (II - III)	19,867,866	-	19,867,866	-
V. 자기주식수	-	-	-	-
VI. 유통주식수 (IV - V)	19,867,866	-	19,867,866	-

주1) 상기 주식은 한국거래소에 모두 증권예탁증권(DR)로 상장되어 있으며, 원주당 DR비율은 1:1 입니다.

### 나. 자기주식 취득 및 처분 현황

해당사항 없음

## 다. 종류 주식 현황

해당사항 없음

## 5. 의결권 현황

### 가. 의결권 현황

(기준일 : 2020년 12월 31일 )

(단위 : 주)

구 분	주식의 종류	주식수	비고
발행주식총수(A)	보통주	19,867,866	-
	-	-	-
의결권없는 주식수(B)	-	-	-
	-	-	-
정관에 의하여 의결권 행사가 배제된 주식수(C)	-	-	-
	-	-	-
기타 법률에 의하여 의결권 행사가 제한된 주식수(D)	-	-	-
	-	-	-
의결권이 부활된 주식수(E)	-	-	-
	-	-	-
의결권을 행사할 수 있는 주식수 (F = A - B - C - D + E)	보통주	19,867,866	-
	-	-	-

### 나. 의결권 행사에 관한 사항

한국의 일반 투자자의 의결권 행사에 지장이 없도록 하기 위하여 예탁계약 등의 체결 과정에서 한국예탁결제원의 절차적 요청 사항을 정관에 반영하였습니다.

#### (1) 의결권을 행사할 주주를 확정하는 시기 등 관련 일정

당사의 부속정관 제4조에 의하면, 이사회는 (i) 주주총회 소집통지를 받거나, 주주총회에서 의결권을 행사하거나, 총회 없이 안전에 동의하거나 (ii) 배당금을 받거나 (iii) 여하한 권리의 배분을 받거나 (iv) 기타 법적 조치를 취할 수 있는 권한을 행사할 수 있는 주주를 확정하기 위하여 권한 행사일로부터 14일 이상 60일 미만 이전의 날을 기준일로 지정할 수 있고, 기준일로부터 최소 2주전까지 기준일에 대하여 공고하여야 합니다. 한편, 회사의 주식 또는 증권 예탁증서가 한국거래소에 상장되는 경우, 정기주주총회에서 의결권을 행사할 수 있는 주주를 결정하는 기준일은 1월 31일로 하도록 규정되어 있습니다.

#### (2) 의결권 행사와 관련된 제한

당사의 정관상 의결권 행사와 관련된 일반적인 제한사항이 존재하지 아니합니다. 다만, 앞서

살펴본 바와 같이 당사는 이사회가 정하거나 기본정관에서 규정하는 바에 따라 배당, 의결권, 자본환급 또는 상환, 기타 측면에서 특정 조건이 부여되거나 특정 우선권이 있거나 권리에 있어서 특별히 열위인 또는 특정 권리, 특권 또는 제한사항이 부여된 주식을 발행할 수 있습니다.

### (3) 대리인을 통한 의결권 행사

당사의 정관상 주주는 의결권의 대리행사가 가능하며, 이 경우 대리권을 수여하는 증서(위임장)가 주주 자신이나 서면으로 적법하게 수권된 그 대리인에 의해 체결되어야 합니다(부속정관 제16조 제1항). 대리권은 해당 위임장에서 위임장의 유효기간을 달리 규정하고 있는 경우를 제외하고는 체결일로부터 11개월이 경과하면 그 효력을 상실하며, 위임장은 주주총회에서 회사의 서기에게 제출되어야 하며 회사의 기록상에 보관되어야 합니다(부속정관 제16조 제2항).

한편, 당사의 정관상, 당사 주식 또는 증권예탁증서가 한국거래소에 상장되는 경우 대리권의 수여나 행사는 한국거래소 규정이 정하는 바에 따르도록 규정되어 있습니다(부속정관 제16조 제3항).

### (4) 서면을 통한 의결권 행사의 제한

당사의 정관에서는 주주의 서면을 통한 의결권 행사에 관하여 규정을 두고 있지 아니하고, 뉴저지주 회사법에 따르면 해당 안건에 대하여 의결권을 가진 모두 주주가 만장일치로 동의하는 경우에만 서면결의가 가능하도록 제한하고 있으므로, 상장회사가 되는 경우 주주의 서면을 통한 의결권 행사는 실질적으로 허용되지 아니합니다.

### (5) 주주총회 결의방법

보고서 제출일 현재 주주총회의 의사정족수는 의결권 있는 주주의 25% 이상이고, 주주총회 결의는 원칙적으로 의사정족수 충족 시 출석주주의 과반수 및 발행주식 총수의 1/4이상의 찬성에 의합니다(부속정관 제14조 제1항).

### (6) 주주총회 개최통지의 시기와 방법

법령에서 달리 정한 경우를 제외하고, 정기주주총회 또는 임시주주총회의 시간과 장소를 특정하는 서면의 소집통지는 직접 또는 우편으로 주주총회 개최일로부터 15일전부터 60일 전 사이에 해당 주주총회에서 의결권을 행사할 수 있는 주주명부상의 각 주주 및 법률에 의해 소집통지가 요구되는 기타 주주에게 송달되어야 합니다(부속정관 제13조 제1항).

정기주주총회 또는 임시주주총회를 불문한 각 주주총회의 소집통지는 주주총회 소집 목적 또는 목적들을 명시하고 주주총회를 소집하는 자(들)에 의해 통지되거나 동인(들)의 지시에 의해 통지되었음을 표시하여야 합니다(부속정관 제13조 제2항). 다만, 주주총회의 소집통지는 그러한 소집통지의 발송 후 주주총회 전에 등록 주주가 되는 자, 또는 그러한 소집관련 회의에 직접 또는 대리인을 통하여 참석하는 주주, 또는 총회 전후에 서명된 소집통지생략동의서를 직접 또는 대리인을 통하여 제출하는 주주에게는 전달할 필요가 없습니다(부속정관 제13조 제4항).

## 6. 배당에 관한 사항 등

### 가. 주요배당지표

구 분	주식의 종류	당기	전기	전전기
		제6기	제5기	제4기
주당액면가액(원)		272	289	280
(연결)당기순이익(백만원)		3,082	2,269	-5,899
(별도)당기순이익(백만원)		5,584	2,891	-4,088
(연결)주당순이익(원)		155	117	-297
현금배당금총액(백만원)		-	-	-
주식배당금총액(백만원)		-	-	-
(연결)현금배당성향(%)		-	-	-
현금배당수익률(%)	-	-	-	-
	-	-	-	-
주식배당수익률(%)	-	-	-	-
	-	-	-	-
주당 현금배당금(원)	-	-	-	-
	-	-	-	-
주당 주식배당(주)	-	-	-	-
	-	-	-	-

주1) 당기순이익 및 주당순이익은 서울외국환중개 홈페이지에 고시된 각 연도 평균 환율을 적용하였습니다. (Ⅲ. 재무에 관한 사항 참고)

주2) 주당액면가액은 서울외국환중개 홈페이지에 고시된 각 연도별 기말 환율을 적용하였습니다. (Ⅲ. 재무에 관한 사항 참고)

## 나. 배당에 관한 사항

당사의 정관 상에는 배당을 지급받기 위한 적법한 절차를 거치지 않았을 경우를 제외하고는 주주에 대한 배당의 지급에 제한을 두고 있지 않습니다. 당사의 배당에 대한 권리 행사절차 및 정관 규정 사항, 지급 등에 관한 사항은 다음과 같습니다.

### (1) 배당에 관한 권리의 행사절차

- (i) 회사의 회계연도는 1월 1일부터 12월 31일입니다(부속정관 제21조 제1항).
- (ii) 회사의 정기주주총회는 매년 각 사업연도 종료 후 4개월 이내에 개최되어야 합니다(부속정관 제10조 제2항).
- (iii) 이사회는 배당금을 받거나 여하한 권리의 배분을 받을 권한을 행사할 수 있는 주주를 확정하기 위하여 권한 행사일로부터 14일 이상 60일 미만 이전의 날을 기준일로 지정할 수 있고, 기준일로부터 최소 2주전까지 기준일에 대하여 공고하여야 합니다(부속정관 제4조).
- (iv) 배당은 정기 주주총회의 승인을 얻어서 지급하고, 배당금 지급과 관련하여 주식은 발행된 연도의 직전 회계연도 말에 발행된 것으로 간주합니다(부속정관 제21조 제2항).

당사는 정관에 다음과 같이 배당에 관한 주요 규정의 내용은 다음과 같습니다.

#### (가) 부속정관상의 배당 가능 규정 및 대상

구 분	정 관 내 용
-----	---------

제21조 제2항 a.	이사회는 회사의 자산으로 적법하게 실행될 수 있는 주주들에 대한 기타 배당을 선언하고 배당할 수 있다. 단, 회사의 어떠한 주식이 한국 증권거래소에 상장되어 있는 기간 동안, 정기배당의 결정은 한국거래소의 규칙 및 규정에 따라 정기 주주총회에서 승인되어야 한다.
제21조 제2항 b.	배당금의 지급과 관련하여, 주식은 발행된 연도의 직전 회계연도 말에 발행된 것으로 간주된다.
제21조 제2항 c.	이사회는 분배가 가능한 회사의 이익금을 고려하여 적합하다고 판단하는 경우 중간 배당을 결정하고 실시할 수 있다. 회사의 주식이 수종의 주식으로 이루어진 경우, 이사회는 배당에 있어 우선적인 권리가 부여된 주식 및 배당에서의 열위적 권리 및 비우선적인 권리가 부여된 주식에 대하여도 중간 배당을 선언하고 실시할 수 있다. 지급 당시, 우선적 배당이 모두 이루어지지 아니한 경우, 배당에서의 열위적 권리 및 비우선적인 권리가 부여된 주식에 대하여 중간 배당을 하여서는 아니 된다.
제21조 제2항 d.	이사회는 분배가 가능한 회사의 이익금을 고려하여 적합하다고 판단하는 경우 그들이 정한 기간 마다 고정 비율에 의하여 배당을 선언하고 실시할 수 있다. 이사회가 선언에 따라 배당을 한 경우, 배당에서의 열위적 권리 및 비우선적인 권리가 부여된 주식에 대하여 적법한 중간 배당을 지급하여 배당에 있어 우선적 권리가 부여된 주식의 보유자에게 어떠한 손실이 발생하더라도 이사회는 이에 대한 책임을 지지 아니한다.

(나) 결산기 및 정기 주주총회 개최시기

구분	정관 내용
제21조 제1항	회사의 회계연도는 매년 12월 31일 종료한다.
제10조 제2항	정기주주총회는 매년 각 사업연도 종료 후 4개월 이내에 개최되며 주주들은 해당 주주총회에서 이사회 구성원을 선임하고 기타 소관 안건을 처리한다.

(다) 배당을 실시할 주주에 대한 확정 절차

구분	정관 내용
제4조	회사의 주주명부를 폐쇄하는 대신, 이사회는 (i) 주주총회 소집통지를 받거나, 주주총회에서 의결권을 행사하거나, 총회 없이 안건에 동의하거나 (ii) 배당금을 받거나 (iii) 여하한 권리의 배분을 받거나 (iv) 기타 법적 조치를 취할 수 있는 권한을 행사할 수 있는 주주를 확정하기 위하여 권한 행사일로부터 14일 이상 60일 미만 이전의 날을 기준일로 지정할 수 있다. 기준일로부터 최소 2주전까지 기준일에 대하여 공고한다. 주식 또는 회사의 주식예탁증서가 한국거래소에 상장되거나 시세가 매겨지는 경우, 정기주주총회에서 의결권을 행사할 수 있는 주주를 결정하는 기준일은 12월 31일로 한다.

(라) 확정된 배당내용을 주주에게 통지하는 시기나 공고 방법  
당사의 배당이나 배분에 있어서의 단주의 처리 등에 대하여는 이사회의 결의에 따라 처분됩니다.

(마) 배당 결정을 할 수 있는 권한이 있는 회사의 기관

배당은 이사회에서 결정하며 정기주주총회 일반결의에 의한 승인을 요합니다. 중간배당도 이사회가 분배가 가능한 회사의 이익금을 고려하여 적합하다고 판단하는 경우에 이를 결정하고 실시할 수 있습니다(부속정관 제21조 제2항).

## (2) 배당 지급에 관한 사항

배당에 관한 정관규정은 전항에 포함하여 기재하였으며, 세부적인 배당의 지급지 및 지급통화와 그 환산 방법, 송금 및 환전 절차 등에 관해서는 한국예탁결제원과 2016년 04월 29일 체결한 예탁계약에서 정한 바에 따르게 됩니다.

예탁계약서의 배당금 관련 규정은 다음과 같습니다.

제20조 배당금 등의 분배			
① 발행회사가 주주에게 배당금 등(무상증자인 경우에는 제21조에 의한다)을 분배하고자 하는 경우, 발행회사는 배당금 등의 분배를 결의하는 주주총회일로부터 40일 이전(이사회에 의결로 할 수 있는 때에는 결의일의 익일)까지 예탁기관과 제15조에 의한 협의를 개시하여야 한다.			
② 제1항에 의한 협의를 개시하는 때, 발행회사는 예탁기관에게 배당금 등의 분배율, 분배하고자 하는 자산의 종류 및 내역, 배당금 등의 지급 또는 교부방법, 원주식 기준일, 기타 예탁기관이 실질소유자의 권리행사를 원활히 하거나 실질소유자의 이익을 보호하기 위하여 요구하는 정보를 제공하여야 한다.			
③ 발행회사는 배당금 등을 분배하기로 결의한 후 지체없이 그 지급 또는 분배내역을 한국어로 기재한 배당금 등 분배통지서를 발송할 수 있다.			
④ 발행회사가 예탁기관을 통하여 제3항의 통지를 발송하고자 하는 경우, 발행회사는 배당금 등의 분배일로부터 충분한 시간을 두고 예탁기관에게 충분한 수량의 배당금 등 분배통지서를 첨부하여 그 발송을 요청하여야 한다.			
제29조 현금으로 수령한 배당금 등의 분배			
① 예탁기관은 직접 또는 보관기관을 통하여 발행회사로부터 예탁주식에 대하여 배당금 등을 현금으로 수령한 경우, 예탁기관의 수수료 및 부대비용과 예탁기관 또는 보관기관이 납부해야 하는 제세공과금 등을 공제한 잔액을 지체 없이 실질소유자에게 그 소유비율에 따라 분배한다.			
② 예탁기관은 이 조에 따른 분배를 정당한 이유 없이 지연할 수 없다.			

## 다. 과거 배당 이력

(단위: 회, %)

연속 배당횟수		평균 배당수익률	
분기(중간)배당	결산배당	최근 3년간	최근 5년간
-	-	-	-

해당사항 없음

## 7. 정관에 관한 사항

당사는 2021년 3월 26일 정기주주총회 안건에 하기의 정관 변경이 포함되어 있으며, 본 사업보고서에 첨부된 정관의 최근 개정일은 2020년 9월 11일 입니다.

정관변경일	해당주총명	주요변경사항	변경이유
2020년 03월 27일	정기주주총회	제5조 이사들	Class I의 사외이사 신규선임 및 임기 연장
2020년 09월 11일	임시주주총회	제5조 이사들	새롭게 선출된 등기 이사의 임기를 기본정관에 명시함
2021년 03월 26일	정기주주총회	제2조 등록된 에이전트 및 사무실	변경된 회사의 등록 에이전트 및 등록 사무실 주소를 기본정관에 명시
		제5조 이사들	변경된 등기 이사의 임기를 기본정관에 명시

※ 기준일 이후의 변동사항

-제 6기 정기주주총회('21.3.26)에서 정관 일부 변경의 건 의안이 상정될 예정입니다.

변경전 내용	변경후 내용	변경의 목적
제2조 등록된 에이전트 및 사무실  회사의 최초 등록 에이전트는 DAVID C. CHUNG이고 회사의 최초 등록 사무실 주소는 88 W. Sheffield Avenue, Englewood, New Jersey 07631이다.	제2조 등록된 에이전트 및 사무실  회사의 등록 에이전트는 조현철이고 회사의 등록 사무실 주소는 20 Campus Rd Totowa, NJ 07512 이다.	변경된 회사의 등록 에이전트 및 등록 사무실 주소를 기본정관에 명시

<p>제5조 이사들</p> <p>(i) 본 기본정관의 수정증명서의 등록일 (“등록일”) 현재, 회사는 아래와 같이 7인의 이사를 두고 있다.</p> <p>1) 조현철, 경기도 수원시 영통구 센트럴타운로 76, 6119동 503호;</p> <p>2) 김유석, 서울시 성북구 길음로118, 425동 401호;</p> <p>3) 조임래, 경기도 용인시 수지구 성북1로164번길 13, 201동 1202호;</p> <p>4) 홍용건, 서울 서초구 서초중앙로 29길 16-8 A동 404호;</p> <p>5) YOSHIHIDE KANZAKI, 3-3-8-2102, Doshomachi, Chuo-ku, Osaka, 541-0045, Japan;</p> <p>6) 김기현, 서울특별시 성북구 성북로 7길 24, 5층 501호; and</p> <p>7) 조현석, 경기도 수원시 영통구 광고호수로152번길 23, 2023-2301</p> <p>(ii) 회사의 이사회(이하 “이사회”)는 Class I, Class II 및 Class III 으로 지정된 세 가지 종의 이사로 구성되며, 이러한 구분은 뉴저지주 회사법에 따라 2016. 3. 18. 뉴저지주 재무부에 등록된 기본정관의 수정증명서의 등록과 동시에 (“발효시점”) 유효하게 되었다. 당시 기존 이사들은 발효시점과 동시에 유효하게 상술한 각 Class로 지정되었다. 아래 열거한 현재 이사들은 발효시점과 동시에 유효하게 다음과 같이 상술한 각 Class로 지정된다: (a) 클래스 I: 조현철, 김유석; (b) 클래스 II: 조임래, 홍용건; and (c) 클래스 III: 조현석, Yoshihide Kanzaki, 김기현</p> <p>(iii) 각 이사는, 임기 중 사망, 사임 또는 해임이 발생하는 경우를 제외하고는, 그가 선임된 정기주주총회 후 세 번째 정기주주총회일에 종료되는 임기 동안 재직한다. 단, 발효시점부터 유효하게, 발효시점에 Class I 에 선임된 각 이사는 발효시점 후 2023년 정기주주총회일에 종료되는 임기 동안 재직하고, 발효시점에 Class II에 선임된 각 이사는 발효시점 후 2021년 정기주주총회일에 종료되는 임기 동안 재직하며, 발효시</p>	<p>제5조 이사들</p> <p>(i) 본 기본정관의 수정증명서의 등록일 (“등록일”) 현재, 회사는 아래와 같이 7인의 이사를 두고 있다.</p> <p>1) 조현철, 경기도 수원시 영통구 센트럴타운로 76, 6119동 503호;</p> <p>2) 김태호, 경기도 고양시 일산서구 킨텍스로 284, 1909-203</p> <p>3) 조임래, 경기도 용인시 수지구 성북1로164번길 13, 201동 1202호;</p> <p>4) 홍용건, 서울 서초구 서초중앙로 29길 16-8 A동 404호;</p> <p>5) YOSHIHIDE KANZAKI, 3-3-8-2102, Doshomachi, Chuo-ku, Osaka, 541-0045, Japan;</p> <p>6) 김기현, 서울특별시 성북구 성북로 7길 24, 5층 501호; and</p> <p>7) 조현석, 경기도 수원시 영통구 광고호수로152번길 23, 2023-2301</p> <p>(ii) 회사의 이사회(이하 “이사회”)는 Class I, Class II 및 Class III 으로 지정된 세 가지 종의 이사로 구성되며, 이러한 구분은 뉴저지주 회사법에 따라 2016. 3. 18. 뉴저지주 재무부에 등록된 기본정관의 수정증명서의 등록과 동시에 (“발효시점”) 유효하게 되었다. 당시 기존 이사들은 발효시점과 동시에 유효하게 상술한 각 Class로 지정되었다. 아래 열거한 현재 이사들은 발효시점과 동시에 유효하게 다음과 같이 상술한 각 Class로 지정된다: (a) 클래스 I: 조현철, 김태호; (b) 클래스 II: 조임래, 홍용건; and (c) 클래스 III: 조현석, Yoshihide Kanzaki, 김기현</p> <p>(iii) 각 이사는, 임기 중 사망, 사임 또는 해임이 발생하는 경우를 제외하고는, 그가 선임된 정기주주총회 후 세 번째 정기주주총회일에 종료되는 임기 동안 재직한다. 단, 발효시점부터 유효하게, 발효시점에 Class I 에 선임된 각 이사는 발효시점 후 2023년 정기주주총회일에 종료되는 임기 동안 재직하고, 발효시점에 Class II에 선임된 각 이사는 발효시점 후 2024년 정기주주총회일에 종료되는 임기 동안 재직하며, 발효시</p>	<p>변경된 등기 이사의 임기를 기본정관에 명시</p>
--	---	--------------------------------



<p>점에 Class III에 선임된 각 이사는 발효 시점 후 2022년 정기주주총회일에 종료되는 임기 동안 재직한다(각 경우, 해당 이사의 임기 중 사망, 사임 또는 해임이 발생하는 경우는 제외함). (2020. 3. 27.자로 개정됨)</p>	<p>점에 Class III에 선임된 각 이사는 발효 시점 후 2022년 정기주주총회일에 종료되는 임기 동안 재직한다(각 경우, 해당 이사의 임기 중 사망, 사임 또는 해임이 발생하는 경우는 제외함). (2021. 3. 26.자로 개정됨)</p>	
---	---	--

## II. 사업의 내용

### 1. 사업의 개요

#### 가. 화장품 ODM산업 개요

ODM은 Original Development/Design Manufacturing의 약자로, 연구개발력을 갖춘 화장품 제조회사(이하 '제조회사')가 제품을 자체적으로 개발 및 디자인하여 화장품 브랜드 회사(이하 '브랜드 회사')에 납품하는 생산방식입니다. 이 경우 브랜드 회사는 유통과 판매에만 기업의 핵심역량을 집중할 수 있다는 장점이 있습니다.

이와 유사한 개념으로 OEM이 있으며 OEM은 Original Equipment Manufacturing의 약자로, 브랜드 회사가 제품의 개발 및 디자인을 수행하여 처방(Formulation)을 제조회사에 제공하며, 제조회사는 이를 바탕으로 단순 생산을 수행, 제품에 브랜드 회사의 상표를 부착하여 납품하는 방식입니다. 자체 연구개발력이 없는 제조회사의 경우 OEM방식의 생산만을 수행하게 됩니다.

과거의 화장품 제조는 OEM방식이 대다수를 차지하였지만, 최근에는 ODM방식이 각광받고 있습니다. 화장품 브랜드 회사는 ODM방식으로 생산을 수행함에 따라 ODM회사의 생산설비뿐만 아니라 연구개발력까지도 활용할 수 있게 됩니다. 따라서 브랜드 회사는 빠르게 변화하는 유행에 보다 신속하게 대응할 수 있게 되고, 투자부담이 더욱 감소하여 회사의 모든 역량을 유통과 판매에 집중할 수 있게 됩니다. 또한 이에 더해 ODM회사간의 경쟁을 통해 보다 나은 제품을 선택할 수 있는 이점을 가지게 됩니다.

반면 ODM회사는 제품의 생산을 확장시키면서 규모의 경제를 달성하고 생산 단가를 지속적으로 낮추어 나갈 수 있습니다. 또한 다양한 기업의 제품을 생산하는 과정에서 경험을 축적, 연구개발 및 생산 측면에서 경쟁력을 향상시킬 수 있게 됩니다. 특히 다년간의 경험을 통해 최적의 원가구조를 구축하고, 기초화장품이나 기능성 화장품 등 높은 기술력이 필요한 제품을 생산 가능한 상위 ODM회사의 경우, 브랜드 회사에 대해 높은 가격협상력을 갖는 경우도 있습니다. 따라서 ODM시장은 고객사와 공급사 간 일방적인 수직관계보다는 상호간 파트너십을 바탕으로 공존하는 시장이라고 볼 수 있습니다.

#### 나. 산업의 특성

##### 1) 경기변동성

화장품 산업은 화장품이 점차 일상생활에 필수적인 제품으로 자리잡으면서 2000년대에 들어서 필수소비재(Consumer Staples)로 분류되고 있습니다. 이에 따라 일반적인 경우 화장품 산업이 경기변동에 영향을 받는 정도는 낮은 편이라고 할 수 있습니다. 경기에 따른 수요 변동요인은 일반적인 경우 크지 않으나, 경기 호황이나 불황 등 특수한 경우에는 식품 등의 타 필수소비재와 달리 수요가 크게 변동할 가능성이 있는 것으로 전망됩니다.

한편, 화장품시장의 경기민감도는 유통 경로에 따라 영향을 받는 정도가 상이한 특성을 가지고 있습니다. 전문점, 브랜드숍, 홈쇼핑, 마트, 온라인 화장품 시장의 경우 다양한 소비자 계층을 대상으로 하는 유통경로이므로 경기변동에 상대적으로 민감하며, 방문판매 또는 백화점 화장품 시장의 경우 고소득층을 목표 고객층으로 하는 특성이 있어 경기변동에 상대적으

로 민감하지 않은 경향이 있습니다. 따라서 당사와 같은 화장품 ODM기업의 경우, 주 고객이 활용하는 유통경로에 따라 경기변동에 영향을 받는 정도가 상이할 수 있습니다.

## 2) 계절성

전통적으로 화장품산업은 날씨가 건조해지는 동절기에 판매가 증가, 습도가 높은 하절기에는 판매가 감소하는 계절성을 가지고 있습니다. 또한 색조화장품 및 향수 등 유행에 민감하고 소비패턴이 급격히 변동하는 제품의 경우, 크리스마스 연휴 등이 포함된 연말을 전후하여 소비가 급증하는 경향도 가지고 있습니다.

그러나 당사에 있어 상기 언급한 매출의 계절성은 크게 나타나지 않고 있습니다. 이는 당사의 제품이 미국 전역 또는 전세계적으로 판매되므로 계절변동의 영향이 상쇄되기 때문이며, 소비패턴이 연중 크게 변동하지 않는 기초화장품의 생산 및 판매를 주 사업으로 영위하고 있기 때문입니다.

## 3) 제품의 수명

일반적으로 화장품의 제품수명주기는 타 소비재 산업분야의 제품수명주기에 비하여 짧은 편입니다. 그러나 화장품을 크게 '기초화장품'과 '색조화장품'으로 구분 시, 기초화장품의 제품수명주기는 색조화장품의 수명주기보다 긴 편입니다. 이는 기초화장품은 색조화장품 대비 유행의 영향을 크게 받지 않고 한번 제품에 만족한 고객의 경우 이를 지속적으로 사용하는 경향이 있기 때문입니다. 하지만 기초화장품의 경우에도 시장에서 인기가 없는 제품은 빠르게 도태되므로, 제품의 평균적인 수명을 구체적으로 기재하는 데는 어려움이 있습니다.

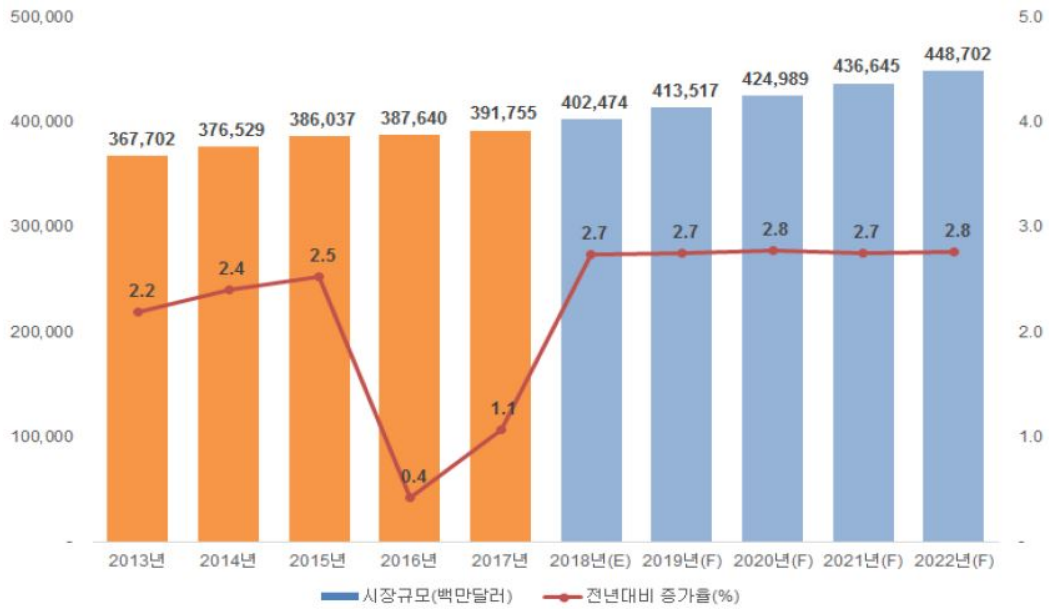
## 다. 시장 현황 및 전망

### 1) 글로벌 화장품 시장 동향

(출처: 2019 화장품산업분석 보고서, 한국보건산업진흥원)

글로벌 화장품 산업은 전 세계적 불황에도 불구하고 수요를 지속적으로 창출해내는 미래 유망산업입니다. 특히 새로운 소비 트렌드 부상과 신흥시장의 발전가능성으로 앞으로의 성장이 더욱 기대됩니다.

[세계 화장품 시장규모 및 증가율]



Euromonitor 자료에 의하면 2017년 세계 화장품 시장규모는 3,918억 달러로 전년대비 1.1% 증가했습니다. 화장품 선진시장인 북미·유럽에서의 재정위기 등으로 2016년 화장품 산업의 성장이 다소 둔화되었지만, 2017년을 기점으로 다시 반등하는 추세입니다. 향후 2022년 세계 화장품 시장규모는 4,487억 달러로 꾸준한 증가세를 보일 것으로 전망됩니다.

[주요국의 화장품 시장규모]

(단위: 백만 달러, %)

순위	국가명	2013년	2014년	2015년	2016년	2017년	2017년	
							점유율	YoY
1	미국	67,376	67,982	70,936	72,703	74,132	12.2	2.0
2	중국	38,554	40,727	42,720	44,304	47,899	7.2	8.1
3	브라질	31,915	33,378	30,264	28,500	28,199	8.4	-1.1
4	일본	31,735	31,167	31,642	32,209	32,763	4.1	1.7
5	독일	15,243	15,427	15,689	15,902	15,879	3.6	-0.1
6	영국	13,414	13,613	13,949	14,265	14,268	2.8	0.0
7	인도	8,989	9,625	10,070	10,494	11,148	3.2	6.2
8	프랑스	13,071	13,089	13,134	12,900	12,662	3.0	1.8
9	한국	10,097	10,604	11,177	11,784	11,646	2.4	-1.2
10	이탈리아	9,307	9,189	9,334	9,376	9,371	2.4	-0.1
11	러시아	9,725	9,372	9,209	9,354	9,296	2.1	-0.6
13	멕시코	7,576	7,613	7,823	8,218	8,353	1.8	1.6
12	스페인	6,945	6,904	7,037	7,229	7,235	1.7	0.1
14	캐나다	6,586	6,575	6,662	6,709	6,767	1.5	0.9
15	호주	5,337	5,411	5,641	5,875	6,056	1.3	3.1
16	태국	3,954	4,164	4,541	4,824	5,124	1.1	6.2
17	인도네시아	3,405	3,710	3,982	4,251	4,442	1.2	4.5
18	아르헨티나	4,426	4,851	5,359	4,925	4,755	1.0	-3.5
19	폴란드	3,458	3,566	3,732	3,922	4,052	1.1	3.3
20	사우디아라비아	4,256	4,694	4,861	4,740	4,501	0.9	-5.1
합계(80개국)		367,702	376,529	386,037	387,640	391,755	100.0	1.1

2017년 화장품 시장규모는 미국이 741억 달러(12.2%)로 개별국가 기준 세계에서 가장 큰 시장이며, 이어서 중국(479억 달러, 7.2%), 브라질(282억 달러, 8.4%), 일본(328억 달러, 4.1%), 독일(159억 달러, 3.6%) 등 순으로 나타났습니다.

## 2) 글로벌 화장품 유형별 시장규모

(출처: 2019 화장품산업분석 보고서, 한국보건산업진흥원)

[유형별 화장품 시장규모]

(단위: 백만 달러, %)

유형	2013년	2014년	2015년	2016년	2017년		YoY
					시장규모	비중	
Skin Care	109,677	112,224	116,299	118,815	121,792	31.1	2.5
Facial Care	83,931	86,029	89,329	91,082	93,611	23.9	2.8
Body Care	16,368	16,523	16,747	16,894	16,779	4.3	-0.7
Skin Care Sets/Kits	6,811	7,057	7,502	8,075	8,596	2.2	6.5
Hand Care	2,568	2,615	2,721	2,765	2,807	0.7	1.5
Hair Care	72,081	73,017	73,305	72,308	71,732	18.3	-0.8
Shampoos	25,853	26,198	26,221	26,336	26,418	6.7	0.3
Conditioners and Treatments	15,803	16,501	16,423	16,102	15,936	4.1	-1.0
Colourants	11,936	11,860	11,770	11,172	10,992	2.8	-1.6
Styling Agents	8,543	8,584	8,896	8,673	8,362	2.1	-3.6
Salon Professional Hair Care	5,602	5,592	5,698	5,745	5,844	1.5	1.7
2-in-1Products	2,553	2,508	2,570	2,567	2,512	0.6	-2.2
Hair Loss Treatments	760	790	818	833	844	0.2	1.3
Perm sand Relaxants	1,032	984	910	880	825	0.2	-6.3
Colour Cosmetics	55,662	57,828	61,020	62,307	63,950	16.3	2.6
Facial Make-Up	19,827	20,531	21,889	22,843	23,788	6.1	4.1
Eye Make-Up	14,749	15,273	15,838	16,088	16,281	4.2	1.2
Lip Products	11,958	12,545	13,773	14,382	14,953	3.8	4.0
Nail Products	6,243	6,543	6,532	5,918	5,765	1.5	-2.6
Colour Cosmetics Sets/Kits	2,885	2,936	2,988	3,076	3,162	0.8	2.8
Fragrances	45,229	47,160	48,108	47,197	47,345	12.1	0.3
Premium Fragrances	25,900	26,724	27,967	27,673	27,847	7.1	0.6
Mass Fragrances	19,329	20,437	20,141	19,524	19,498	5.0	-0.1
Bath and Shower	36,375	36,798	37,607	37,752	37,763	9.6	0.0
Bar Soap	14,376	14,404	14,283	14,107	13,913	3.6	-1.4
Body Wash/Shower Gel	11,015	11,317	11,815	12,122	12,300	3.1	1.5
Liquid Soap	4,522	4,623	4,778	4,869	4,941	1.3	1.5
Bath Additives	3,215	3,168	3,213	3,279	3,315	0.8	1.1
Intimate Hygiene	1,915	1,953	2,096	2,092	2,061	0.5	-1.5
Talcum Powder	1,333	1,332	1,423	1,282	1,233	0.3	-3.9
Deodorants	20,553	21,167	20,946	20,570	20,137	5.1	-2.1
Baby and Child-Specific Products	12,611	13,006	13,379	13,531	13,817	3.5	2.1
Sun Care	9,727	9,642	9,745	9,684	9,829	2.5	1.5
Adult Sun Care	8,997	8,914	8,999	8,930	9,076	2.3	1.6
Baby and Child-specific Sun Care	730	728	746	755	753	0.2	-0.2
Others	5,785	5,689	5,628	5,478	5,390	1.4	-1.6
합계	367,702	376,529	386,037	387,640	391,755	100.0	1.1

2017년 글로벌 화장품 유형별 시장규모를 살펴보면, Skin Care가 1,218억 달러(31.1%)로 가장 큰 시장을 형성했고, Hair Care(18.3%)와 Colour Cosmetics(16.3%)가 그뒤를 이었습니다. 세부 유형별로는 Skin Care 중 Facial Care(23.9%) 시장이 가장 크며, 그다음은

Premium Fragrances(7.1%), Shampoos(6.7%), Facial Make-Up(6.1%) 등 순으로 나타났습니다.

### 3) 미국 화장품 및 퍼스널케어 시장 전망

(출처: 미국 화장품 시장동향, Kotra해외시장 뉴스)

2018년 미국 화장품 및 퍼스널케어 시장 규모는 895억 740만 달러로 지난 수 년간 견고한 성장세를 이어가고 있습니다. 최근에는 온라인 판매, 소비자 직접판매(direct-to-consumer) 브랜드의 인기가 시장 성장을 견인하고 있으며, 헬스&웰니스 트렌드로 스킨케어 제품의 판매 강세는 지속될 것으로 전망됩니다.

유로모니터에 따르면 미국 화장품 및 퍼스널케어 시장은 2013년 ~ 2018년 연평균 3.4% 성장을 나타내고 있으며, 2023년에는 981억 9200만 달러에 이를 것으로 전망하고 있습니다.

[미국 화장품 및 퍼스널케어 시장 규모 및 전망]

(단위: 백만달러)

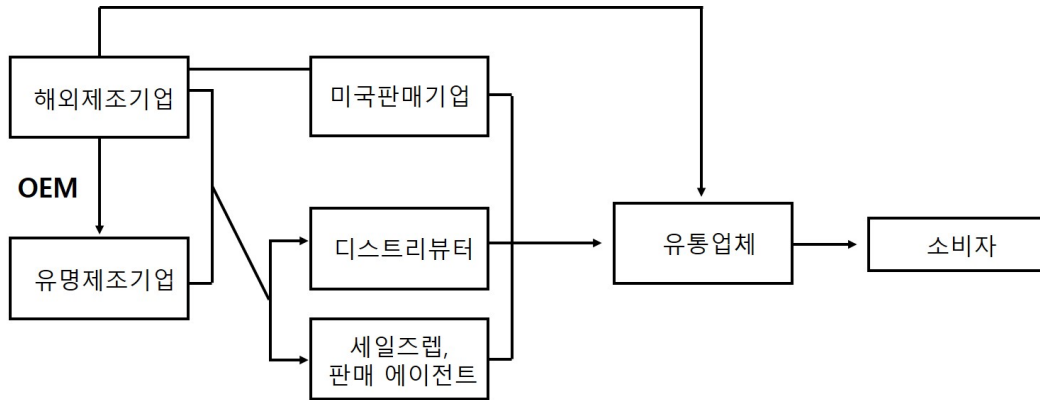
구분	2018	2019	2020	2021	2022	2023
베이비-어린이	3,122.9	3,173.7	3,205.0	3,230.4	3,257.9	3,285.6
목욕-샤워	8,318.7	8,409.2	8,501.5	8,593.3	8,679.8	8,762.2
색조	17,251.5	17,615.5	18,027.6	18,482.6	18,957.1	19,421.6
데오드란트	4,733.6	4,785.4	4,865.3	4,945.3	5,021.5	5,093.4
제모	1,346.2	1,280.2	1,242.5	1,212.4	1,189.2	1,169.2
향수	8,391.6	8,543.9	8,709.6	8,863.0	9,011.3	9,160.8
모발케어	13,078.0	13,184.0	13,299.9	13,415.2	13,538.1	13,652.9
남성용 그루밍	8,901.2	9,013.5	9,144.6	9,269.0	9,399.8	9,529.6
구강케어	8,559.7	8,651.4	8,764.1	8,881.0	8,994.6	9,108.9
스킨케어	20,103.6	21,123.2	22,010.0	22,767.8	23,425.1	24,047.8
선케어	2,110.9	2,133.7	2,156.5	2,178.6	2,199.8	2,220.8
화장품 및 퍼스널케어	89,507.4	91,307.5	93,140.3	94,887.7	96,563.8	98,191.8

### 3) 유통구조

(출처: 미국 화장품 시장동향, Kotra해외시장 뉴스)

온라인 소매 채널이 확대되고 온라인을 통해서만 구입할 수 있는 제품들이 늘어나면서 소비자들의 온라인 의존도가 커지고 있습니다. 2018년 미국 화장품 및 퍼스널케어 시장의 온라인 매출 비중은 전체 매출액의 13.5%로 2013년 6.5%에 비해 배 이상 증가하였습니다. 같은 기간 오프라인 매장의 매출 비중은 82.3%에서 77%로 감소하였습니다. 오프라인 매장의 경우 뷰티 제품 전문점과 드럭스토어 등 헬스&뷰티 전문 소매점(전체 시장 매출의 29.6%)의 매출 비중이 가장 높게 나타났으며 백화점, 대형마트같은 믹스드 리테일러(mixed retailer)(24.9%)가 그 뒤를 잇고 있습니다.

[미국 뷰티 및 퍼스널케어 제품의 일반적인 유통구조]



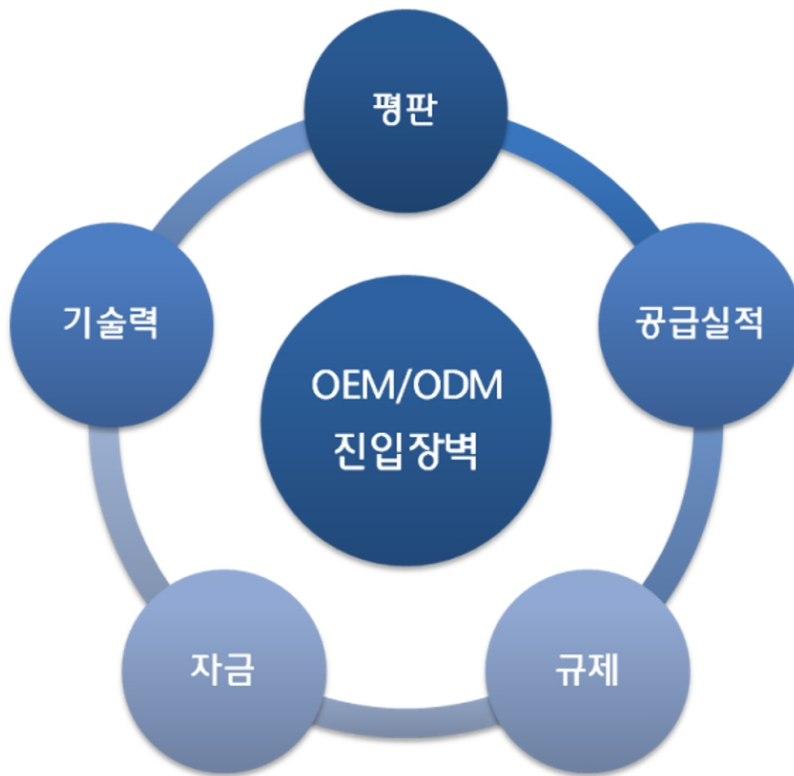
소비자 직접 판매 방식 브랜드의 증가와 옴니 채널 방식의 활대로 기존 유통구조에도 큰 변화가 생기고 있습니다. 온라인을 통해 다른 유통 경로를 거치지 않고 소비자에게 직접 제품을 판매하는 브랜드가 증가하고 있습니다. 오프라인 매장들은 소비자의 브랜드 경험 강화와 매출 확대를 위해 인터넷소매와 디지털화에 투자를 늘리고 있는 상황입니다.

#### 라. 경쟁 상황

미국의 화장품 시장은 글로벌 화장품 시장 중 대표적인 성숙시장으로 분류되며, 따라서 오랜 역사를 가지고 다수의 화장품 ODM업체가 경쟁하고 있습니다. 당사와 직접적으로 경쟁하는 업체의 경우 모두 비상장기업으로, 재무 및 영업현황 비교에 필요한 정보의 획득이 어려운 상황입니다. 당사 경쟁업체들은 중대형 화장품 ODM/OEM 업체로, 당사와 경쟁하는 고객사 외에도 다수의 화장품 브랜드에 공급을 진행하고 있는 것으로 알려져 있습니다. 그럼에도 불구하고 당사는 기술력뿐 아니라 철저한 품질관리와 납기대응, 우수한 고객서비스 등을 내세워 경쟁업체들과 경쟁하고 있습니다.

[화장품 OEM/ODM 산업의 진입장벽]





이 중 평판의 경우 고객사의 눈높이에 맞는 제품을 개발하는 연구역량부터 품질에 대한 통제/관리, 납기 준수까지 제품 생산의 전 과정을 장기간 문제 없이 수행하는 과정에서 축적되므로, 신규 업체의 진입을 어렵게 하는 대표적인 진입장벽입니다.

글로벌 브랜드와 같이 제품에 대한 요구수준이 까다로운 고객사에 장기간 제품을 공급한 실적은 브랜드 회사가 기초화장품 ODM회사를 선정 시 중요하게 고려하는 요소 중 하나입니다. 당사는 2004년 설립되어 현재에 이르기까지 공급실적을 점진적으로 축적해 왔으며 현재의 성과는 이러한 공급실적과 평판이 축적된 데 따른 결과입니다. 따라서 이는 당사와 경쟁관계에 있는 제품을 생산하는 업체가 시장에 진입하는 데 진입장벽으로 작용할 수 있습니다.

뿐만 아니라 미국의 의약품 및 화장품에 대한 규제는 타국 업체들이 미국 ODM시장에 진출하는 데 진입장벽이 되고 있습니다. 미국의 cGMP는 유럽의 EU GMP, 세계보건기구의 WHO GMP 등과 함께 글로벌 표준으로 인정받고 있으며, 생산 및 유지관리 전반에 걸쳐 까다로운 검증절차를 거치는 GMP입니다. 당사는 영업에 적용되는 모든 규제사항을 준수하고, FDA의 정기 및 수시검사를 철저히 수검받고 있습니다.

#### 마. 회사의 경쟁력

##### 1) 연구개발 및 기술경쟁력

당사의 연구인력은 업계 최고의 경력 및 분야별 전문성을 보유하고 있습니다. 당사 연구개발 조직은 고객사와의 사이에서 연결고리 역할을 하는 'Account Executive' 조직과의 커뮤니케이션을 통하여 새로운 제품에 대한 아이디어를 고객사에 지속적으로 제공하고 있습니다.

특히, ODM의 경우 제품의 개발 및 디자인을 ODM업체에서 주관하고 제품 생산의 핵심이 되는 처방 또한 ODM업체가 보유하게 되므로, 사업의 지속성 측면에서 OEM을 주력 사업으로 영위하는 업체 대비 유리하며 이는 당사가 보유한 핵심 경쟁력이라고 할 수 있습니다.

또한, 미국의 FDA는 자외선 차단제 등을 일반의약품(OTC, over-the-counter)로 분류하여 그에 대해 안전성과 효능을 입증하도록 요구하고 있습니다. 잉글우드랩은 OTC제품 제조에 특화된 경험과 생산시설을 보유하고 있기에 독보적인 기술경쟁력을 가지고 있습니다.

## 2) One-Stop Consulting

당사는 제품개발뿐만 아니라 고객사가 FDA 또는 잠재적인 수출국의 원료 및 제품규제를 준수하는 데 필요한 컨설팅을 제공하고 있습니다. 화장품 원료규제 및 수입규제는 국가별로 상이하고 지속적으로 변동할 뿐만 아니라, 이러한 규제에 대해 정확하게 파악하지 못할 경우 금전적인 손실뿐만 아니라 브랜드의 평판에도 악영향이 있을 수 있습니다.

당사는 원료에 대한 규제여부와 공급가능 국가 등을 판단해주는 소프트웨어를 도입하였을 뿐만 아니라, 전문적인 컨설팅을 제공하는 제도전담인력(Regulatory Compliance Specialist)을 운영하여 고객사의 제품개발 및 해외진출에 대하여 종합적인 서비스를 제공하고 있습니다.

## 3) 품질관리 및 시스템

화장품은 최종소비자의 피부 등에 직접 작용하는 제품인 만큼 생산설비의 최신성, 유지/관리 및 생산절차에 대한 엄격한 통제가 필요합니다. 또한 화장품 브랜드 회사에게 있어 화장품의 위생과 품질관리는 브랜드 이미지 관리와도 직결됩니다. 당사는 제조, 혼합, 일괄처리 (Batching), 충전 및 포장 등 제품 생산 전 과정에 걸쳐 최신의 설비를 보유하고 이를 유지 관리하고 있으며, 당사만의 고유한 공정을 통하여 높은 안정성과 사용감을 자랑하는 고품질의 제품을 생산하고 있습니다. 당사는 FDA 등 감독기관으로부터 정기적인 검사를 수검하고 있으며 이와 관련하여 현재까지 특별한 문제가 발생한 사실이 없고, 이를 신규 고객사 확보 및 기존 고객사와의 관계 유지에 적극 활용하고 있습니다.

## 4) 납기 준수 및 고객서비스

당사는 납기 준수 및 사전·사후 고객서비스 측면에서 경쟁사 대비 우수한 평판을 보유하고 있습니다. 특히 납기 준수의 경우 평판에 중요한 영향을 끼치는데, 이는 규모가 큰 화장품 브랜드 회사일수록 신제품 출시에 대규모의 비용을 소요하여 전방위 마케팅을 진행하며 이때 정해진 출시일까지 제품이 완성되지 못할 경우 고객사는 금전적 손실뿐만 아니라 브랜드 이미지에도 타격을 받기 때문입니다. 이러한 측면에서 당사는 고객사의 납기 요구에 충실히 대응하고 있으며 경쟁사 대비 우수한 납기 실적 및 평판을 보유하고 있습니다.

또한 고객서비스 측면에서도 당사는 엄선된 인력으로 구성된 'Account Executive'조직을 운영하며 고객사와 커뮤니케이션 하는 데 있어 내부적으로 체계화되고 엄격한 시스템을 갖추고 있습니다. ODM회사는 제품을 생산하는 과정에 있어 고객과 끊임없이 의견을 교환하고, 제품을 생산한 이후에도 지속적인 관계를 유지하여야 하는 만큼, 고객서비스는 회사의 영업 활동에 매우 중요한 경쟁요소가 되고 있습니다.

## 5) 최적의 입지

당사 및 당사의 생산공장은 화장품, 미용, 패션산업의 중심지인 맨해튼과 가까운 거리에 위치하고 있습니다. 당사는 이러한 지리적 입지를 적극 활용하여 고객사에 대한 즉각적인 피드백을 제공하고 있으며, 주요 원료소재 개발업체의 연구소 및 기타 화장품 협력사 등과도 밀접한 관계를 유지하고 있습니다. 화장품의 ODM생산과 관련하여 고객사 및 협력사에서 실사 또는 업무협의를 목적으로 당사 및 생산공장을 방문하는 경우는 매우 빈번하며, 이러한 측면에서 당사의 입지는 당사 경쟁력을 구성하는 중요한 요소입니다.

## 2. 주요 제품 및 서비스 등

### 가. 주요 제품 등의 현황

(단위: 천USD, %)

사업	매출유형	구분	주요품목	제6기 ( '20.1.1-12.31)		제5기 ( '19.1.1-12.31)		제4기 ( '18.1.1-12.31)	
				매출액	비율	매출액	비율	매출액	비율
화장품	기초화장품	제품	Moisturizer, Face cream & other basics	82,576	71.0	79,656	69.6	74,737	69.3
		반제품	-	2,048	1.8	2,371	2.1	2,887	2.7
		기타	-	169	0.1	-	-	798	0.8
	기능성화장품 및 의약부외품 (OTC)	제품	SPF, ACNE and BB	21,167	18.2	17,637	15.4	21,275	19.8
		반제품	-	1,228	1.1	699	0.6	796	0.8
		기타	-	-	-	-	-	34	0.1
	색조화장품	제품	Foundcealer Water Foundation	4,758	4.1	10,368	9.1	761	0.8
		반제품	-	68	0.1	324	0.3	-	-
		기타	-	-	-	-	-	-	-
용역 및 기타매출				4,226	3.6	3,316	2.9	6,651	6.4
합계				116,239	100.0	114,371	100.0	107,940	100.0

### 나. 주요 제품 등의 가격변동 추이

#### 1) 가격 변동 추이

(단위: USD)

구분	매출유형	구분	제6기 ( '20.1.1-12.31)	제5기 ( '19.1.1-12.31)	제4기 ( '18.1.1-12.31)
제품	기초화장품	내수	2.20	1.73	2.23
		수출	2.19	1.20	1.50
	기능성화장품 및 의약부외품 (OTC)	내수	2.50	1.90	2.81
		수출	6.95	3.92	3.91
	색조화장품	내수	1.18	2.02	-
		수출	2.34	2.05	-

#### 2) 가격 변동 원인

당사는 다양한 제품을 여러 브랜드를 위해 제조 생산하고 있기에 가격의 별도의 제품별 가격 변동 추이를 나타내기 어렵습니다. 다만, 상기 가격은 당사의 사업연도별 매출액을 해당 사업 연도별 제품판매수량으로 나눈 값을 참고목적으로 기재하였습니다.

## 3. 주요 원재료 등의 현황

### 가. 매입현황

(기준일 : 2020년 12월 31일)

(단위: 천USD, %)

유형	품목	용도	매입액	비율	주요 매입처
원료	BV-OSC(NIKKOL VC-IP) 등	크림타입 제품 등	31,914	46.9	Dewolf Chem, Grant Industires, Univar USA, Essential Ingredients, Elizabeth Arden, Barnet Products
부자재	Tube 등	기본 화장품 용기 등	36,171	53.1	Cleta, Matic, Aptar, Albea and Neopac.
합계			68,085	100.0	

### 나. 주요원재료 가격변동추이


(기준일 : 2020년 12월 31일)

(단위: USD)

품목	제6기 ('20.1.1-12.31)	제5기 ('19.1.1-12.31)	제4기 ('18.1.1-12.31)
BV-OSC (NIKKOL VC-IP)	744.99	-	-
Tube total	0.35	0.45	0.38

## 4. 생산 및 설비에 관한 사항

### 가. 생산 공정도

공정명	사진	설명
1. 원자재 품질 검사 공정		<p>- 화장품의 원료는 크게 오일/왁스류, 계면활성제류, 보습제류, 식물추출물 및 미용성분제류, 파우더류 등으로 나누어집니다. 당사는 기본적으로 원료회사에서 제공하는 MSDS(물질안전성자료), 원료표준서(Specification) 및 분석자료 등에 따라 입고되는 모든 원료를 적외선분광광도계(FT-IR)라는 특수 분석기기로 표준원료와 함께 분석 평가합니다. 또한, 모든 원료에 대하여 미생물 오염 상태, 중금속 함량 등을 체크하고 있습니다.</p> <p>- 만일 오염되거나 원료가 표준제품과 일치하지 않으면 거래처에 통보하고 있으며, 해당 원료에 대하여 불합격 라벨을 붙여 사용 금지하고 새로운 원료로 교환하게 됩니다.</p> <p>- 합격된 원료에 대해서는 원료의 유효기간을 적어 유효기간 내 사용될 수 있도록 하며, 냉장보관이 필요한 일부 성분의 경우에는 온도 조건에 맞추어 냉장, 냉동시절에 보관합니다.</p>

<p>2. 연구개발 후 최초 생산 (Pilot Test) 공정</p>	<p>Pilot Test 전용기기 (50 kg 용)</p>	<p>- 연구소는 처방을 잉글우드랩의 시스템으로 옮기고, 원료가 입고되면 양을 늘려 공장에서 시험 생산을 진행하게 됩니다. (주로 35kg 정도로 실시함)</p> <p>- 연구개발한 처방의 조건과 대량생산 시의 공정이 상이하므로, 공정프로세스 전문 엔지니어의 도움을 받아 제조방법과 조건을 검토합니다.</p> <p>- 제조 온도와 유체 속도 및 시간이 중요한 요인이 되며, 이는 환경 온도, 경도, 인장도 등에 영향을 줍니다. 따라서 보다 과학적이고 체계적인 방법을 동원하여, 연구소에서 개발된 처방과 같은 품질을 지니도록 만드는 공정상의 노력이 지속적으로 진행되고 있습니다.</p>
<p>3. 품질관리</p>	<p>품질관리부</p>	<p>- 위 모든 과정에는 반드시 품질관리 요원이 배치되어 있어 기록 및 확인하고 있습니다. 이들은 제조에 따른 정도 변화를 기록하고 표준화하며, 24시간 후에 온도, 경도 및 산도 등 Specification을 기록 및 관찰합니다. 또한 용기 등의 부자재가 입고될 경우 이를 품질검사 하며, 용기에 내용물을 충전 시에도 품질검사가 진행됩니다.</p> <p>- 공정의 변화가 있을 때에는 반드시 그 이유와 변화상황을 고려하여 보고서로 작성하고 있으며, 이는 추후 고객사 및 FDA검사시에도 자료로 활용되게 됩니다.</p> <p>- 이러한 모든 부문에서의 품질검사과정을 통하여 최종적으로 고객사에 품질보증(Quality Assurance)을 진행하게 됩니다.</p>
<p>4. 계량</p>	<p>Prewriteigh</p>	<p>- 모든 원료는 선입선출의 원칙에 따라 선입고된 원료를 먼저 사용합니다. 처방의 공정도에 따라 계량 담당자는 필요한 원료의 정확한 계량을 실시합니다. 특히 미량의 원료에 대해서는 모든 기록을 철저하게 유지 및 관리하고 있습니다.</p>

<p>5. 생산공정</p>	 <p style="text-align: center;">Batching</p>	<ul style="list-style-type: none"> <li>- 잉글우드랩의 모든 제조설비는 냉각, 가열 및 감압시설의 3중으로 설계되어 있으며, 50Kg부터 3,000Kg까지 고객이 원하는 양을 효율적으로 제조할 수 있도록 되어 있습니다.</li> <li>- 특히 이 중 가장 중요한 정제수 시설은 의약품에서 요구하는 기존의 수질을 유지할 수 있도록 관리하고 있으며, 청소 및 주기적인 살균을 통해 멸균 상태를 유지하고 있습니다.</li> <li>- 제조 시 제조공정도에 따라 철저히 교육받은 공정 전문가가 제조하고 있으며, 각 원료를 투입 후 공정자료에 첨부하여 이를 확인, 제조 상 오류를 범하지 않도록 최선의 노력을 기울이고 있습니다.</li> </ul>
<p>6. 충전 및 포장 공정</p>	 <p style="text-align: center;">Filling</p>	<ul style="list-style-type: none"> <li>- 제조된 제품이 여러 과정을 거쳐 품질 기준에 합격하게 되면, 충전 및 포장실에서 충전작업을 실시하게 됩니다.</li> <li>- 화장품 제조 시 가장 중요한 부분 중의 하나가 충전 및 포장 공정으로, 당사는 모든 작업자들에게 충분한 교육 및 숙달 훈련을 통하여 통일화된 충전방식을 유지하도록 하고 있습니다.</li> <li>- 각종 용기 형태에 따라, 각각의 설비 기술자들을 통하여 빠르고 정확하게 충전기기를 설정하고 있으며, 최근에는 고온에서 충전하는 제품이 많아짐에 따라 Hot Pour 충전장치도 설치하였습니다.</li> </ul>
<p>7. 출하 및 배송</p>	 <p style="text-align: center;">Shipping</p>	<ul style="list-style-type: none"> <li>- 잉글우드랩은 처방에서부터 출하에 이르기까지 전 과정을 정보관리시스템을 통하여 관리하고 있습니다.</li> <li>- 품질관리에 이상이 발생할 경우 이를 추적하여 관리할 수 있습니다.</li> </ul>

나. 생산 능력, 실적 및 가동율

(1) 제품

(단위: 천개, %)

구분		제6기 ( '20.1.1-12.31 )	제5기 ( '19.1.1-12.31 )	제4기 ( '18.1.1-12.31 )
제품	생산능력	102,168	84,075	84,989
	생산실적	50,036	55,066	48,732

	가동율	48.97%	65.50%	57.34%
--	-----	--------	--------	--------

주1) 생산능력 산출근거

① 산출기준

- 주요 사용 생산설비의 기본능력을 기준
- 2조 1~2교대 운영

② 산출방법

- 설비능력 x 연작업일수 (주 5일 x 연 52주 기준)

③ 산출방법

- 1일: 8시간, 1개월 작업일수: 21~22일, 1년: 12개월 가동기준

주2) ODM/OEM의 특성상 생산은 기계적인 요인보다는 인적요인의 배치 및 작업전환에 많은 영향을 받으므로 실제 생산능력과 많은 차이를 보일 수 있음

(2) 반제품

(단위: 천KG)

구분		제6기 ('20.1.1-12.31)	제5기 ('19.1.1-12.31)	제4기 ('18.1.1-12.31)
반제품	생산능력	8,490	8,398	4,788
	생산실적	2,303	2,948	2,670
	가동율	27.13%	35.10%	55.77%

주1) 생산능력 산출근거

① 산출기준

- 가마 용량의 평균능력을 기준
- 2조 1~2교대 운영

② 산출방법

- 설비능력 x 연작업일수 (주 6일 x 연 52주 기준)

③ 산출방법

- 1일: 12시간, 1개월 작업일수: 21~22일, 1년: 12개월 가동기준

다. 생산설비에 관한 사항

(기준일 : 2020년 12월 31일)

(단위: 천USD)

공장별	자산별	소재지	기초	당기증감		환율변동	당기상각	대체	기말
				증가	감소				
본사	토지	미국 뉴저지주	2,857						2,857
	건물		6,387			-204	2,446	8,629	
	기계장치		4,120	314	-646	-1,095	1,990	4,683	
	리스개량자산		1,529	10	-484	-207	101	949	
	시설장치		1,581	17		-226	85	1,457	
	차량운반구		100		-1	-51		48	
	집기비품		822	61	-17	-257		610	
	건설중인자산		5,106	2,629	-445		-4,699	2,590	
연결대상	집기비품	한국 인천시	227	28		10	-83	182	

종속회사	차량운반구		24	16	-8	1	-9		24
	기계장치		1,574	128	-16	84	-329	20	1,461
	시설장치		206			6	-82		130
	토지		4,683			300			4,983
	건물		3,421			214	-135	74	3,574
	건설중인자산		-	280		12		-139	154
합계			32,636	3,482	-1,616	629	-2,677	-123	32,331

주) 연결 기준으로 기재하였습니다.

## 5. 매출에 관한 사항

### 가. 매출실적

(단위: 천개, 천USD)

사업	매출유형	품목	구분	제6기 (‘20.1.1-12.31)		제5기 (‘19.1.1-12.31)		제4기 (‘18.1.1-12.31)	
				수량	금액	수량	금액	수량	금액
화장품	기초화장품	제품	내수	32,839	67,674	35,754	74,070	31,221	68,244
			수출	7,365	14,902	5,004	5,985	4,531	6,493
		반제품	내수	72	1,533	92	2,368	384	2,664
			수출	33	398	6	3	21	223
		기타	내수	153	169	-	-	451	798
			수출	-	-	-	-	-	-
	기능성화장품 및 의약부외품 (OTC)	제품	내수	6,954	19,512	5,978	16,570	7,883	20,696
			수출	367	1,655	181	591	167	579
		반제품	내수	170	1,228	28	699	24	766
			수출	10	117	44	128	-	30
		기타	내수	-	-	-	-	4	34
			수출	-	-	-	-	-	-
	색조화장품	제품	내수	906	1,437	4,057	10,021	368	673
			수출	1,373	3,276	138	296	51	88
		반제품	내수	2	112	321	322	-	-
			수출	-	-	-	2	-	-
		기타	내수	-	-	-	-	-	-
			수출	-	-	-	-	-	-
용역매출			내수	-	29	88	5	569	287
			수출	-	1	-	15	-	10
기타매출			내수	3,931	1,703	10,269	3,056	7,794	6,168
			수출	3,094	2,492	301	240	275	187
합계				57,270	116,239	62,261	114,371	53,743	107,940

### 나. 주요 매출처 등의 현황



(기준일 : 2020년 12월 31일)

주요 매출처	매출 비중(%)
E 브랜드	19.5%
R 브랜드	14.5%
T 브랜드	9.1%
합계	43.1%

주) 연결 기준으로 기재하였습니다.

## 다. 판매경로

### 1) 판매조직

당사는 'Account Executive' 조직 및 'Marketing & Sales' 조직을 활용하여 제품 생산 전 과정에 있어 고객사와 원활한 커뮤니케이션을 유지하고 있습니다. Account Executive조직은 고객사로부터 의뢰가 들어오면 연구개발부서와 협업하여 제품을 개발하고, 고객사의 요구 및 제반 사항을 고려한 최적 일정을 수립하며, 전반적인 생산계획을 관리하고, 이해당사자 간 커뮤니케이션을 조율하는 역할을 수행합니다.

Account Executive조직의 Project Manager는 기존 프로젝트의 총괄 및 새로운 프로젝트를 런칭하고, 모든 제반 일정과 관계자들 간 네트워크를 관리하는 역할을 담당하고 있습니다. Project Manager 당 할당되어 있는 고객사가 구분되어 있으며, 이하 담당직원의 경우 해당 고객사들을 보다 세부적으로 관리하고 실무적인 커뮤니케이션을 수행하고 있습니다.

신규 고객사 확보를 위한 영업은 'Marketing & Sales' 조직 및 CEO, COO등이 주도적으로 수행하고 있습니다. 'Marketing & Sales' 조직은 고객사에 제품 및 솔루션을 선제적으로 제안하여 신규 고객사를 확보하는 역할을 수행하고 있습니다. 동 조직은 당사가 보유하고 있는 처방과 시장에 출시되어 있는 처방을 비교, 당사의 처방을 이용한 제품 개발 아이디어를 고객사에 제안합니다. 또한 고객사와 지속적인 커뮤니케이션을 유지하면서 브랜드 전략이나 신규 원료를 제안하는 등 고객사에 있어 컨설턴트 역할을 수행하고 있습니다.

### 2) 판매경로

(단위: 천USD,%)

사업	구분	판매경로	제6기 (‘20.1.1-12.31)		제5기 (‘19.1.1-12.31)		제4기 (‘18.1.1-12.31)	
			매출액	비율	매출액	비율	매출액	비율
기초화장품, 기능성화장품 및 의약부외품(OTC), 색조화장품	내수	직접판매	92,703	79.7	103,843	90.8%	96,473	89.3%
		간접판매	-	-	-	-	-	-
	수출	직접판매	19,310	16.6	7,211	6.3%	7,173	6.6%
		간접판매	-	-	-	-	520	0.5%
용역매출, 기타매출	내수	직접판매	1,733	1.5	3,062	2.7%	3,582	3.4%
		간접판매	-	-	-	-	-	-
	수출	직접판매	2,494	2.1	255	0.2%	192	0.2%
		간접판매	-	-	-	-	-	-
합계			116,239	100.0	114,371	100.0%	107,940	100.0%

### 3) 판매전략

당사의 평판과 공급실적, 경쟁력에 힘입어 당사의 매출은 지속적으로 성장하고 있으며, 신규 고객 또한 지속적으로 증가하는 추세를 보이고 있습니다. 향후 당사는 목표시장인 프리미엄 기초화장품 시장으로의 외연 확장을 위하여 글로벌 상위 브랜드 등에 영업 및 제품제안을 집중해 나갈 것입니다.

## 6. 수주 현황

당사는 매출처의 판매계획에 따라 발주량과 생산량 및 납기가 결정되는 시스템입니다. 이러한 시스템으로 인해 수주잔고는 매출처의 상황에 따라 수시로 확정되므로 특정일의 정확한 수주잔고를 표시할 수 없습니다.

## 7. 경영상의 주요계약 등

해당사항 없음

## 8. 연구개발 현황

### 가. 연구개발 담당 조직

당사 연구개발 조직은 CSO(Chief Science Officer)를 포함하여 총 31명(잉글우드랩코리아 14명 포함, 2020 기말 기준)으로 구성되어 있습니다. R&D 담당이사는 연구개발조직 및 인력을 직접적으로 관리하며, R&D 프로젝트 매니저는 영업조직 및 연구소의 연구원들로부터 고객사별 제품 개발 진행상황을 체크하고, 전반적인 연구개발 프로젝트가 원활하게 이루어 지도록 관리하는 역할을 담당하고 있습니다.

연구개발 담당 인력은 선임연구원 1명 당 연구원 1명이 한 조가 되어 각각의 프로젝트를 수행하는 것이 일반적입니다. 특정 연구조가 전담하는 연구분야, 제품 또는 고객사가 존재하는 것은 아니며, 필요에 따라 각 조가 프로젝트에 유기적으로 배정되어 연구를 진행합니다. 또한 필요에 따라 고객사의 연구소, 원료소재 개발업체의 연구소, 임상 및 효능·효과의 분석을 의뢰하는 제3의 연구소 및 컨설턴트 등과 협업하여 진행상황을 유기적으로 공유하고, 정보를 교환하며 연구개발 프로젝트를 진행하고 있습니다.

직접적인 연구수행인력 외에도, 당사는 제도전담인력(Regulatory Compliance Specialist) 및 안정성(Stability) 검사를 전담하는 인력을 확보하고 있습니다. 제도전담인력은 글로벌 화장품 원료규제 등 각종 규제들에 대한 정보를 고객사에 제공하고 당사 제품개발에도 활용하고 있으며, 제품의 해외 수출 시 수출국에서 발생 가능한 법적 문제를 사전에 검토하고 이를 해소해 주는 역할을 담당하는 전문인력입니다. 안정성 검사 인력의 경우 모든 연구자의 연구 결과물을 종합하여 이를 일정한 조건 하에서 반복적으로 테스트하고, 개발된 처방의 신뢰성을 검증하는 역할을 수행하고 있습니다.

### 나. 연구개발 실적

< 지적재산권 >

번호	구분	내용	권리자	출원일	적용제품	주무관청
1	특허권	No. US9226890 B1 POLYSILICONE BASE FOR SCAR TREATMENT	잉글우드랩	2014.12.09	OTC (Scar treatment) PRODUCT	USPTO
2	특허권	No.9415002 POLYSILICONE BASE FOR SCAR TISSUE	잉글우드랩	2014.12.09	OTC (Scar treatment) PRODUCT	USPTO
3	상표권	SALPLEX	잉글우드랩	2014.03.07	Acne treatment brand	USPTO

< 보유 인증 및 자격사항 >

구분	인증 및 자격사항	획득시기
1	cGMP 획득 (cGMP(Current GMP) Facility)	2005.01
2	FDA 의약품 제조업체 등록 (FDA Drug Establishment)	2006.01
3	FDA 의약품 포장업체 등록 (FDA Drug Labeler)	2006.01
4	FDA 의료기기 제조업체 등록 (FDA Medical Device Establishment)	2006.01
5	뉴저지주 의약품 및 의료기기 제조업체 등록 (NJ State Drug and Medical Device Establishment)	2006.01
6	뉴저지주 식품 및 화장품 제조업체 등록 (NJ State Food and Cosmetic Establishment)	2006.01
7	캐나다 FDA 등록 (Health Canada Registered)	2011.03
8	호주 FDA 등록 (TGA Registered (Australia))	2014.08
9	일본 FDA 등록 (PMDA (Japan FDA))	2016.02
10	글루텐 프리 인증 (Gluten-Free Certificate)	2016.02
11	USDA NOP 오가닉 제품 인증 (ECOCERT ICO)	2016.09
12	코스메틱 GMP (ISO 22716:2007) (Cosmetic GMP)	2018.08

다. 연구개발 비용

(단위: 천USD, %)

구분		제6기 ( '20.1.1-12.31)	제5기 ( '19.1.1-12.31)	제4기 ( '18.1.1-12.31)
비용처리	감가상각비 등	543	317	287
	인건비	2,084	2,270	3,513
연구개발비 합계		2,627	2,587	3,799
매출액		116,239	114,371	107,940
매출액 대비 비율 (%)		2.26	2.26	3.52

### III. 재무에 관한 사항

#### 1. 요약재무정보

당사의 재무제표는 USD로 표시되어 있으며 원화환산 재무제표를 작성하기 위하여 사용한 환율은 재무상태표 항목은 기말환율을, 손익계산서항목은 평균환율을 적용하였습니다.(서울 외국환중개(주) 고시)

원화정보이용시 유의사항	
제공되는 원화표시 재무정보는 외화표시 재무정보의 참고자료로서 환율 적용에 따라 다른 결과를 나타낼 수 있으니 이용시 유의하시기 바랍니다.	

#### [환율정보]

구분	2020년	2019년	2018년
기말환율	1,088.00	1,157.80	1,118.10
평균환율	1,180.05	1,165.65	1,100.30
최고환율	1,280.10	1,218.90	1,142.50
최저환율	1,082.70	1,111.60	1,057.60

#### 가. 요약재무정보(연결재무제표 기준)

[미화기준]

Englewood Lab, Inc.와 그 종속기업

(단위: USD)

과 목	제6기	제5기	제4기
	2020년 12월 말	2019년 12월 말	2018년 12월 말
회계처리기준	K-IFRS	K-IFRS	K-IFRS
감사인(감사의견)	적정	적정	적정
[유동자산]	63,195,127	60,913,372	53,014,668
· 현금및현금성자산	9,460,257	4,716,975	988,888
· 매출채권	20,087,263	21,006,276	19,706,642
· 기타금융자산	751,026	287,826	78,585
· 기타유동자산	1,308,773	534,178	3,607,967
· 재고자산	30,593,053	25,568,798	28,632,586
· 매각예정비유동자산	994,755	8,799,319	
[비유동자산]	36,728,707	38,709,500	40,691,493
· 유형자산	32,191,165	32,291,902	40,313,838
· 사용권자산	3,504,823	5,288,365	
· 무형자산	275,597	311,468	251,619
· 기타금융자산	269,021	286,277	120,494

· 이연법인세자산	488,101	531,488	5,542
자산총계	99,923,834	99,622,872	93,706,161
[유동부채]	28,472,668	33,250,299	27,236,710
[비유동부채]	15,691,624	13,578,425	15,753,561
부채총계	44,164,292	46,828,724	42,990,271
[자본금]	4,966,967	4,966,967	4,966,967
[자본잉여금]	62,721,656	62,721,656	62,721,656
[기타포괄손익누계액]	288,868	(64,890)	(196,988)
[이익잉여금]	(12,217,949)	(14,829,585)	(16,775,745)
자본총계	55,759,542	52,794,148	50,715,890
	<b>2020.01.01~2020.12.31</b>	<b>2019.01.01~2019.12.31</b>	<b>2018.01.01~2018.12.31</b>
매출액	116,239,246	114,371,312	107,939,820
영업이익	6,668,635	5,787,541	(253,413)
법인세비용차감전순이익	4,068,761	4,839,732	(4,379,289)
당기순이익	2,611,636	1,946,160	(5,361,123)
기본주당순이익(단위:USD)	0.13	0.1	(0.27)
연결에 포함된 회사수	1	1	1

[원화기준]

Englewood Lab, Inc.와 그 종속기업

(단위: 원)

과 목	제6기	제5기	제4기
	2020년 12월 말	2019년 12월 말	2018년 12월 말
회계처리기준	K-IFRS	K-IFRS	K-IFRS
감사인(감사의견)	적정	적정	적정
[유동자산]	68,756,298,176	70,525,502,102	59,275,700,291
· 현금및현금성자산	10,292,759,616	5,461,313,655	1,105,675,673
· 매출채권	21,854,942,144	24,321,066,353	22,033,996,420
· 기타금융자산	817,116,288	333,244,943	87,865,889
· 기타유동자산	1,423,945,024	618,471,288	4,034,067,903
· 재고자산	33,285,241,664	29,603,554,324	32,014,094,407
· 매각예정비유동자산	1,082,293,440	10,187,851,538	
[비유동자산]	39,960,833,216	44,817,859,100	45,497,158,323
· 유형자산	35,023,987,520	37,387,564,136	45,074,902,268
· 사용권자산	3,813,247,424	6,122,868,997	
· 무형자산	299,849,536	360,617,650	281,335,204
· 기타금융자산	292,694,848	331,451,511	134,724,341
· 이연법인세자산	531,053,888	615,356,806	6,196,510
자산총계	108,717,131,392	115,343,361,202	104,772,858,614
[유동부채]	30,978,262,784	38,497,196,182	30,453,365,451
[비유동부채]	17,072,486,912	15,721,100,465	17,614,056,554
부채총계	48,050,749,696	54,218,296,647	48,067,422,005
[자본금]	5,404,060,096	5,750,754,393	5,553,565,803

[자본잉여금]	68,241,161,728	72,619,133,317	70,129,083,574
[기타포괄손익누계액]	314,288,384	(75,129,642)	(220,252,283)
[이익잉여금]	(13,293,128,512)	(17,169,693,513)	(18,756,960,485)
자본총계	60,666,381,696	61,125,064,554	56,705,436,609
	<b>2020.01.01~2020.12.31</b>	<b>2019.01.01~2019.12.31</b>	<b>2018.01.01~2018.12.31</b>
매출액	137,168,122,242	133,316,919,833	118,766,183,946
영업이익	7,869,322,732	6,746,247,167	(278,830,324)
법인세비용차감전순이익	4,801,341,418	5,641,433,606	(4,818,531,687)
당기순이익	3,081,861,062	2,268,541,404	(5,898,843,637)
기본주당순이익(단위: 원)	155	117	(297)
연결에 포함된 회사수	1	1	1

## 나. 요약재무정보(별도재무제표 기준)

[미화기준]

Englewood Lab, Inc.

(단위: USD)

과 목	제6기	제5기	제4기
	2020년 12월 말	2019년 12월 말	2018년 12월 말
회계처리기준	K-IFRS	K-IFRS	K-IFRS
감사인(감사의견)	적정	적정	적정
[유동자산]	47,962,343	46,611,221	48,327,659
· 현금및현금성자산	8,468,389	3,410,939	515,195
· 매출채권	14,207,776	18,341,836	16,750,271
· 기타금융자산	362,066	419,511	191,899
· 기타유동자산	772,893	388,717	3,352,764
· 재고자산	24,151,219	24,050,218	27,517,530
[비유동자산]	34,170,738	34,267,592	27,131,019
· 종속기업투자	8,232,000	5,794,000	3,600,000
· 유형자산	21,822,285	22,501,900	19,765,477
· 사용권자산	3,434,835	5,216,684	
· 기타금융자산	193,517	223,520	3,760,000
· 이연법인세자산	488,101	531,488	5,542
자산총계	82,133,081	80,878,813	75,458,678
[유동부채]	15,003,574	17,366,148	18,400,027
[비유동부채]	8,600,157	9,715,349	5,741,445
부채총계	23,603,731	27,081,497	24,141,472
[자본금]	4,966,967	4,966,967	4,966,967
[자본잉여금]	63,070,087	63,070,087	63,070,087
[이익잉여금]	(9,507,704)	(14,239,738)	(16,719,848)
자본총계	58,529,350	53,797,316	51,317,206
종속/관계/공동기업 투자주식의 평가방법	원가법	원가법	원가법
	<b>2020.01.01~2020.12.31</b>	<b>2019.01.01~2019.12.31</b>	<b>2018.01.01~2018.12.31</b>

매출액	94,231,229	100,093,274	91,377,187
영업이익(영업손실)	5,264,969	8,189,266	3,641,676
법인세비용차감전순이익	6,412,543	5,373,682	(2,953,784)
당기순이익	4,732,034	2,480,110	(3,714,588)
기본주당순이익(단위:USD)	0.24	0.12	(0.19)

[원화기준]

Englewood Lab, Inc.

(단위: 원)

과 목	제6기	제5기	제4기
	2020년 12월 말	2019년 12월 말	2018년 12월 말
회계처리기준	K-IFRS	K-IFRS	K-IFRS
감사인(감사의견)	적정	적정	적정
[유동자산]	52,183,029,184	53,966,471,674	54,035,155,528
· 현금및현금성자산	9,213,607,232	3,949,185,174	576,039,530
· 매출채권	15,458,060,288	21,236,177,721	18,728,478,005
· 기타금융자산	393,927,808	485,709,836	214,562,272
· 기타유동자산	840,907,584	450,056,543	3,748,725,428
· 재고자산	26,276,526,272	27,845,342,400	30,767,350,293
[비유동자산]	37,177,762,944	39,675,018,018	30,335,192,344
· 종속기업투자	8,956,416,000	6,708,293,200	4,025,160,000
· 유형자산	23,742,646,080	26,052,699,820	22,099,779,834
· 사용권자산	3,737,100,480	6,039,876,735	
· 기타금융자산	210,546,496	258,791,456	4,204,056,000
· 이연법인세자산	531,053,888	615,356,806	6,196,510
자산총계	89,360,792,128	93,641,489,691	84,370,347,872
[유동부채]	16,323,888,512	20,106,526,154	20,573,070,189
[비유동부채]	9,356,970,816	11,248,431,072	6,419,509,655
부채총계	25,680,859,328	31,354,957,227	26,992,579,843
[자본금]	5,404,060,096	5,750,754,393	5,553,565,803
[자본잉여금]	68,620,254,656	73,022,546,729	70,518,664,275
[이익잉여금]	(10,344,381,952)	(16,486,768,656)	(18,694,462,049)
자본총계	63,679,932,800	62,286,532,465	57,377,768,029
종속/관계/공동기업 투자주식의 평가방법	원가법	원가법	원가법
	<b>2020.01.01~2020.12.31</b>	<b>2019.01.01~2019.12.31</b>	<b>2018.01.01~2018.12.31</b>
매출액	111,197,561,781	116,673,724,838	100,542,318,856
영업이익(영업손실)	6,212,926,668	9,545,817,913	4,006,936,103
법인세비용차감전순이익	7,567,121,367	6,263,832,423	(3,250,048,535)
당기순이익	5,584,036,722	2,890,940,222	(4,087,161,176)
기본주당순이익(단위:원)	283	140	(209)

## 2. 연결재무제표

### 연결 재무상태표

제 6 기	2020.12.31 현재
제 5 기	2019.12.31 현재
제 4 기	2018.12.31 현재

(단위 : USD)

	제 6 기	제 5 기	제 4 기
자산			
유동자산	63,195,127	60,913,372	53,014,668
현금및현금성자산	9,460,257	4,716,975	988,888
매출채권	20,087,263	21,006,276	19,706,642
기타금융자산	751,026	287,826	78,585
기타유동자산	1,308,773	534,178	3,607,967
재고자산	30,593,053	25,568,798	28,632,586
매각예정비유동자산	994,755	8,799,319	
비유동자산	36,728,707	38,709,500	40,691,493
유형자산	32,191,165	32,291,902	40,313,838
사용권자산	3,504,823	5,288,365	
무형자산	275,597	311,468	251,619
기타금융자산	269,021	286,277	120,494
이연법인세자산	488,101	531,488	5,542
자산총계	99,923,834	99,622,872	93,706,161
부채			
유동부채	28,472,668	33,250,299	27,236,710
매입채무 및 기타유동채무	14,761,610	11,162,779	11,875,352
미지급금	3,255,514	3,999,745	2,811,480
미지급법인세		302,421	
선수금	3,146,300	2,611,630	2,113,872
단기차입금	2,573,529	2,418,380	4,252,605
유동성장기부채	3,099,143	11,112,993	5,704,577
리스부채	938,490	1,215,917	
기타유동부채	698,082	426,434	478,824
비유동부채	15,691,624	13,578,425	15,753,561
장기차입금	11,931,095	8,299,390	14,359,279
순확정급여부채	861,555	688,546	922,631
리스부채	2,651,269	4,135,011	
이연법인세부채	247,705	455,478	471,651
부채총계	44,164,292	46,828,724	42,990,271



자본			
지배기업의 소유주에게 귀속되는 자본			
자본금	4,966,967	4,966,967	4,966,967
자본잉여금	62,721,656	62,721,656	62,721,656
기타포괄손익누계액	288,868	(64,890)	(196,988)
이익잉여금(결손금)	(12,217,949)	(14,829,585)	(16,775,745)
자본총계	55,759,542	52,794,148	50,715,890
자본과부채총계	99,923,834	99,622,872	93,706,161

### 연결 포괄손익계산서

제 6 기 2020.01.01 부터 2020.12.31 까지

제 5 기 2019.01.01 부터 2019.12.31 까지

제 4 기 2018.01.01 부터 2018.12.31 까지

(단위 : USD)

	제 6 기	제 5 기	제 4 기
매출액	116,239,246	114,371,312	107,939,820
매출원가	94,924,121	92,187,413	90,255,015
매출총이익	21,315,125	22,183,899	17,684,805
판매비와관리비	14,646,490	16,396,358	17,938,218
영업이익(손실)	6,668,635	5,787,541	(253,413)
기타수익	120,594	94,945	29,678
기타비용	1,285,199	87,670	3,462,854
금융수익	100,742	162,177	241,586
금융비용	1,536,011	1,117,261	934,286
법인세비용차감전순이익	4,068,761	4,839,732	(4,379,289)
법인세비용	1,457,125	2,893,572	981,834
당기순이익(손실)	2,611,636	1,946,160	(5,361,123)
기타포괄손익	353,758	132,098	(233,295)
후속적으로 당기손익으로 재분류되지 않는 포괄손익			
순확정급여부채의 재측정요소	17,289	230,395	45,999
후속적으로 당기손익으로 재분류되는 포괄손익			
해외사업환산손익	336,469	(98,297)	(279,294)
총포괄손익	2,965,394	2,078,258	(5,594,418)
주당이익			
기본주당이익 (단위 : USD)	0.13	0.1	(0.27)

**연결 자본변동표**

제 6 기 2020.01.01 부터 2020.12.31 까지  
 제 5 기 2019.01.01 부터 2019.12.31 까지  
 제 4 기 2018.01.01 부터 2018.12.31 까지

(단위 : USD)

	자본					
	지배기업의 소유주에게 귀속되는 자본					자본 합계
	자본금	자본잉여금	기타포괄손익누계액	이익잉여금	지배기업의 소유주에게 귀속되는 자본 합계	
2018.01.01 (기초자본)	4,966,967	62,721,656	36,307	(11,414,622)	56,310,308	56,310,308
당기순이익(손실)				(5,361,123)	(5,361,123)	(5,361,123)
해외사업환산손익			(279,294)		(279,294)	(279,294)
순확정급여부채재측정요소			45,999		45,999	45,999
2018.12.31 (기말자본)	4,966,967	62,721,656	(196,988)	(16,775,745)	50,715,890	50,715,890
2019.01.01 (기초자본)	4,966,967	62,721,656	(196,988)	(16,775,745)	50,715,890	50,715,890
당기순이익(손실)				1,946,160	1,946,160	1,946,160
해외사업환산손익			(98,297)		(98,297)	(98,297)
순확정급여부채재측정요소			230,395		230,395	230,395
2019.12.31 (기말자본)	4,966,967	62,721,656	(64,890)	(14,829,585)	52,794,148	52,794,148
2020.01.01 (기초자본)	4,966,967	62,721,656	(64,890)	(14,829,585)	52,794,148	52,794,148
당기순이익(손실)				2,611,636	2,611,636	2,611,636
해외사업환산손익			336,469		336,469	336,469
순확정급여부채재측정요소			17,289		17,289	17,289
2020.12.31 (기말자본)	4,966,967	62,721,656	288,868	(12,217,949)	55,759,542	55,759,542

**연결 현금흐름표**

제 6 기 2020.01.01 부터 2020.12.31 까지  
 제 5 기 2019.01.01 부터 2019.12.31 까지  
 제 4 기 2018.01.01 부터 2018.12.31 까지

(단위 : USD)

	제 6 기	제 5 기	제 4 기
영업활동현금흐름	6,708,154	10,464,639	(8,378,744)
영업으로부터 창출된 현금	9,790,128	11,674,701	(7,346,737)
이자의 지급	(658,726)	(707,895)	(672,127)
이자수취	1,652	108,778	218,627
법인세의 지급	(2,424,900)	(610,945)	(578,507)
투자활동현금흐름	4,836,602	(3,773,184)	(4,822,465)
대여금의 감소		3,250	7,200
유형자산의 처분	562,303	665,098	277,326
사용권자산의 처분	251		
매각예정비유동자산의 처분	7,954,902		

유형자산의 취득	(3,655,529)	(4,229,539)	(11,811,869)
무형자산의 취득	(7,288)	(44,164)	(8,380)
기타금융자산의 증가	(52,707)	(72,959)	(59,566)
장기금융상품의 취득		(125,445)	
기타금융자산의 감소	34,670	30,575	253,362
단기금융상품의 감소			10,906
만기보유금융자산의 처분			4,500,000
장기금융상품의 감소			2,019,000
장기대여금의 증가			(10,444)
재무활동현금흐름	(6,853,969)	(2,993,764)	7,666,358
차입금의 차입	16,310,137	10,243,385	12,773,892
차입금의 상환	(20,992,129)	(12,227,113)	(5,107,534)
미지급금의 감소	(790,182)		
리스부채의 상환	(1,381,795)	(1,010,036)	
현금및현금성자산에 대한 환율변동효과	52,495	30,396	(31,349)
현금및현금성자산의순증가	4,743,282	3,728,087	(5,566,200)
기초현금및현금성자산	4,716,975	988,888	6,555,088
기말현금및현금성자산	9,460,257	4,716,975	988,888

### [원화 기준]

당사의 재무제표는 USD로 표시되어 있으며 원화환산 재무제표를 작성하기 위하여 사용한 환율은 재무상태표 항목은 기말환율을, 손익계산서항목은 평균환율을 적용하였습니다.(서울 외국환중개(주) 고시)

#### 원화정보이용시 유의사항

제공되는 원화표시 재무정보는 외화표시 재무정보의 참고자료로서 환율 적용에 따라 다른 결과를 나타낼 수 있으니 이용시 유의하시기 바랍니다.

### [환율정보]

구분	2020년	2019년	2018년
기말환율	1,088.00	1,157.80	1,118.10
평균환율	1,180.05	1,165.65	1,100.30
최고환율	1,280.10	1,218.90	1,142.50
최저환율	1,082.70	1,111.60	1,057.60

### 연결 재무상태표

제 6 기            2020.12.31 현재  
 제 5 기            2019.12.31 현재  
 제 4 기            2018.12.31 현재

(단위 : 원)

	제 6 기	제 5 기	제 4 기
자산			
유동자산	68,756,298,176	70,525,502,102	59,275,700,291
현금및현금성자산	10,292,759,616	5,461,313,655	1,105,675,673
매출채권	21,854,942,144	24,321,066,353	22,033,996,420
기타금융자산	817,116,288	333,244,943	87,865,889
기타유동자산	1,423,945,024	618,471,288	4,034,067,903
재고자산	33,285,241,664	29,603,554,324	32,014,094,407
매각예정비유동자산	1,082,293,440	10,187,851,538	
비유동자산	39,960,833,216	44,817,859,100	45,497,158,323
유형자산	35,023,987,520	37,387,564,136	45,074,902,268
사용권자산	3,813,247,424	6,122,868,997	
무형자산	299,849,536	360,617,650	281,335,204
기타금융자산	292,694,848	331,451,511	134,724,341
이연법인세자산	531,053,888	615,356,806	6,196,510
자산총계	108,717,131,392	115,343,361,202	104,772,858,614
부채			
유동부채	30,978,262,784	38,497,196,182	30,453,365,451
매입채무 및 기타유동채무	16,060,631,680	12,924,265,526	13,277,831,071
미지급금	3,541,999,232	4,630,904,761	3,143,515,788
미지급법인세		350,143,034	
선수금	3,423,174,400	3,023,745,214	2,363,520,283
단기차입금	2,799,999,552	2,800,000,364	4,754,837,651
유동성장기차입금	3,371,867,584	12,866,623,295	6,378,287,544
리스부채	1,021,077,120	1,407,788,703	
기타유동부채	759,513,216	493,725,285	535,373,114
비유동부채	17,072,486,912	15,721,100,465	17,614,056,554
장기차입금	12,981,031,360	9,609,033,742	16,055,109,850
순확정급여부채	937,371,840	797,198,559	1,031,593,721
리스부채	2,884,580,672	4,787,515,736	
이연법인세부채	269,503,040	527,352,428	527,352,983
부채총계	48,050,749,696	54,218,296,647	48,067,422,005
자본			

지배기업의 소유주에게 귀속되는 자본			
자본금	5,404,060,096	5,750,754,393	5,553,565,803
자본잉여금	68,241,161,728	72,619,133,317	70,129,083,574
기타포괄손익누계액	314,288,384	(75,129,642)	(220,252,283)
이익잉여금(결손금)	(13,293,128,512)	(17,169,693,513)	(18,756,960,485)
자본총계	60,666,381,696	61,125,064,554	56,705,436,609
자본과부채총계	108,717,131,392	115,343,361,202	104,772,858,614

**연결 포괄손익계산서**

제 6 기 2020.01.01 부터 2020.12.31 까지  
제 5 기 2019.01.01 부터 2019.12.31 까지  
제 4 기 2018.01.01 부터 2018.12.31 까지

(단위 : 원)

	제 6 기	제 5 기	제 4 기
매출액	137,168,122,242	133,316,919,833	118,766,183,946
매출원가	112,015,208,986	107,458,257,963	99,307,593,005
매출총이익	25,152,913,256	25,858,661,869	19,458,590,942
판매비와관리비	17,283,590,525	19,112,414,703	19,737,421,265
영업이익(손실)	7,869,322,732	6,746,247,167	(278,830,324)
기타수익	142,306,950	110,672,639	32,654,703
기타비용	1,516,599,080	102,192,536	3,810,178,256
금융수익	118,880,597	189,041,620	265,817,076
금융비용	1,812,569,781	1,302,335,285	1,027,994,886
법인세비용차감전순이익	4,801,341,418	5,641,433,606	(4,818,531,687)
법인세비용	1,719,480,356	3,372,892,202	1,080,311,950
당기순이익(손실)	3,081,861,062	2,268,541,404	(5,898,843,637)
기타포괄손익	417,452,128	153,980,034	(256,694,489)
후속적으로 당기손익으로 재분류되지 않는 포괄손익			
순확정급여부채의 재측정요소	20,401,884	268,559,932	50,612,700
후속적으로 당기손익으로 재분류되는 포괄손익			
해외사업환산손익	397,050,243	(114,579,898)	(307,307,188)
총포괄손익	3,499,313,190	2,422,521,438	(6,155,538,125)
주당이익			
기본주당이익 (단위 : USD)	155	117	(297)

**연결 자본변동표**

제 6 기 2020.01.01 부터 2020.12.31 까지  
제 5 기 2019.01.01 부터 2019.12.31 까지  
제 4 기 2018.01.01 부터 2018.12.31 까지

(단위 : 원)

	자본					
	지배기업의 소유주에게 귀속되는 자본					자본합계
	자본금	자본잉여금	기타포괄손익누계액	이익잉여금	지배기업의 소유주에게 귀속되는 자본 합계	
2018.01.01 (기초자본)	5,553,565,803	70,129,083,574	40,594,857	(12,762,688,858)	62,960,555,375	62,960,555,375
당기순이익(손실)				(5,994,271,626)	(5,994,271,626)	(5,994,271,626)
해외사업환산손익			(312,278,621)		(312,278,621)	(312,278,621)
순확정급여부채재측정요소			51,431,482		51,431,482	51,431,482
2018.12.31 (기말자본)	5,553,565,803	70,129,083,574	(220,252,283)	(18,756,960,485)	56,705,436,609	56,705,436,609
2019.01.01 (기초자본)	5,750,754,393	72,619,133,317	(228,072,706)	(19,422,957,561)	58,718,857,442	58,718,857,442
당기순이익(손실)				2,253,264,048	2,253,264,048	2,253,264,048
해외사업환산손익			(113,808,267)		(113,808,267)	(113,808,267)
순확정급여부채재측정요소			266,751,331		266,751,331	266,751,331
2019.12.31 (기말자본)	5,750,754,393	72,619,133,317	(75,129,642)	(17,169,693,513)	61,125,064,554	61,125,064,554
2020.01.01 (기초자본)	5,404,060,096	68,241,161,728	(70,600,320)	(16,134,588,480)	57,440,033,024	57,440,033,024
당기순이익(손실)				2,841,459,968	2,841,459,968	2,841,459,968
해외사업환산손익			366,078,272		366,078,272	366,078,272
순확정급여부채재측정요소			18,810,432		18,810,432	18,810,432
2020.12.31 (기말자본)	5,404,060,096	68,241,161,728	314,288,384	(13,293,128,512)	60,666,381,696	60,666,381,696

### 연결 현금흐름표

제 6 기 2020.01.01 부터 2020.12.31 까지

제 5 기 2019.01.01 부터 2019.12.31 까지

제 4 기 2018.01.01 부터 2018.12.31 까지

(단위 : 원)

	제 6 기	제 5 기	제 4 기
영업활동현금흐름	7,915,957,128	12,198,106,450	(9,219,132,023)
영업으로부터 창출된 현금	11,552,840,546	13,608,615,221	(8,083,614,721)
이자의 지급	(777,329,616)	(825,157,807)	(739,541,338)
이자수취	1,949,443	126,797,076	240,555,288
법인세의 지급	(2,861,503,245)	(712,148,039)	(636,531,252)
투자활동현금흐름	5,707,432,190	(4,398,211,930)	(5,306,158,240)
대여금의 감소		3,788,363	7,922,160
유형자산의 처분	663,545,655	775,271,484	305,141,798
사용권자산의 처분	296,193		
매각예정비유동자산의 처분	9,387,182,105		
유형자산의 취득	(4,313,706,996)	(4,930,162,135)	(12,996,599,461)
무형자산의 취득	(8,600,204)	(51,479,767)	(9,220,514)
기타금융자산의 증가	(62,196,895)	(85,044,658)	(65,540,470)
장기금융상품의 취득		(146,224,964)	
기타금융자산의 감소	40,912,334	35,639,749	278,774,209
단기금융상품의 감소			11,999,872

만기보유금융자산의 처분			4,951,350,000
장기금융상품의 감소			2,221,505,700
장기대여금의 증가			(11,491,533)
재무활동현금흐름	(8,088,026,118)	(3,489,681,007)	8,435,293,707
차입금의 차입	19,246,777,167	11,940,201,725	14,055,113,368
차입금의 상환	(24,771,761,826)	(14,252,534,268)	(5,619,819,660)
미지급금의 감소	(932,454,269)		
리스부채의 상환	(1,630,587,190)	(1,177,348,463)	
현금및현금성자산에 대한 환율변동효과	61,946,725	35,431,097	(34,493,305)
현금및현금성자산의순증가	5,597,309,924	4,345,644,612	(6,124,489,860)
기초현금및현금성자산	5,566,266,349	1,152,697,297	7,212,563,326
기말현금및현금성자산	11,163,576,273	5,498,341,909	1,088,073,466

### 3. 연결재무제표 주석

#### 주석

제 6(당) 기 2020년 1월 1일부터 2020년 12월 31일까지

제 5(전) 기 2020년 1월 1일부터 2020년 12월 31일까지

Englewood Lab, Inc.와 그 종속기업

#### 1. 일반 사항

Englewood Lab, Inc.(이하 '지배회사')와 종속기업(이하 지배회사와 종속기업을 모두합하여 '연결회사')은 화장품 개발, 제조, 마케팅, 판매 및 유통을 목적으로 하고 있습니다.

지배회사는 미합중국 뉴저지주 잉글우드시를 본점으로 하여서 2015년 8월 20일에 설립되었습니다. 설립시점 지배회사의 총 발행가능 주식수는 25,000주이며 액면가액은 USD 0.1입니다. 이후 지배회사는 총 발행가능 주식수를 40,000,000주, 액면가액을 USD 0.25로 변경하였습니다.

지배회사는 2016년 10월 14일에 한국거래소 코스닥 시장에 주식을 상장하였으며, 2020년 12월 31일 지배회사의 주요 주주 구성내역은 다음과 같습니다.

주주명	주식수	지분율
주식회사 코스메카코리아	7,748,468	39.00%
Nihon Kolmar Holdings Co. Ltd	2,000,000	10.07%
성언재	476,381	2.40%
조현석	445,000	2.24%
조현철	430,000	2.16%

박은희	130,000	0.65%
기타	8,638,017	43.48%
합 계	19,867,866	100.00%

## 1.1 종속기업 현황

보고기간말 현재 연결회사의 연결대상 종속기업 현황은 다음과 같습니다.

종속기업	소재지	당기말 지배지분율	전기말 지배지분율	결산월	업종
주식회사 잉글우드랩코리아	한국	100%	100%	12월	화장품 제조, 판매 및 수출입업

## 1.2 주요 종속기업의 요약 재무정보

보고기간말 현재 중요한 연결대상 종속기업의 요약재무현황은 다음과 같습니다.

### (1) 당기

(단위: USD)

기업명	자산	부채	자본	매출	당기순이익	총포괄손익
주식회사 잉글우드랩코리아	26,531,421	21,057,034	5,474,387	22,065,815	317,602	334,891

### (2) 전기

(단위: USD)

기업명	자산	부채	자본	매출	당기순손실	총포괄손익
주식회사 잉글우드랩코리아	25,193,066	20,390,039	4,803,027	14,403,361	(3,017,390)	(2,885,292)

## 2. 중요한 회계정책

### 2.1 연결재무제표 작성 기준

연결회사의 연결재무제표는 재무제표는 한국채택국제회계기준에 따라 작성되었습니다. 한국채택국제회계기준은 국제회계기준위원회("IASB")가 발표한 기준서와 해석서 중 대한민국이 채택한 내용을 의미합니다.

한국채택국제회계기준은 재무제표 작성 시 중요한 회계추정의 사용을 허용하고 있으며, 회계정책을 적용함에 있어 경영진의 판단을 요구하고 있습니다. 보다 복잡하고 높은 수준의 판단이 필요한 부분이나 중요한 가정 및 추정이 필요한 부분은 주석 3에서 설명하고 있습니다.

### 2.2 회계정책과 공시의 변경

#### (1) 연결회사가 채택한 제·개정 기준서



연결회사는 2020년 1월 1일로 개시하는 회계기간부터 다음의 제·개정 기준서를 신규로 적용하였습니다.

- 기업회계기준서 제1109호 '금융상품', 제1039호 '금융상품: 인식과 측정', 제1107호 '금융상품: 공시' 개정 - 이자율지표 개혁

개정 기준서에서는 이자율지표 개혁 움직임으로 인한 불확실성이 존재하는 동안 위험회피회계 적용과 관련하여 미래 전망 분석 시 예외규정을 적용토록 하고 있습니다. 예외규정에서는 기존 이자율지표를 준거로 하는 예상현금흐름의 발생가능성이 매우 높은지, 위험회피대상항목과 위험회피수단 사이의 경제적 관계가 있는지, 양자간에 높은 위험회피효과가 있는지를 평가할 때, 위험회피대상항목과 위험회피수단이 준거로 하고 있는 이자율지표는 이자율지표 개혁의 영향으로 바뀌지 않는다고 가정합니다. 해당 기준서의 개정이 재무제표에 미치는 중요한 영향은 없습니다.

- 기업회계기준서 제1103호 사업의 정의(개정)

동 개정사항은 활동과 자산의 집합이 사업의 정의를 충족하기 위해서는 적어도 산출물의 창출에 함께 유의적으로 기여할 수 있는 능력을 가진 투입물과 실질적인 과정을 반드시 포함해야 한다는 것을 명확히 하였습니다. 또한 산출물을 창출하는 데 필요한 모든 투입물과 과정을 포함하지 않더라도 사업이 존재할 수 있다는 것을 명확히 하였습니다.

동 개정사항은 취득한 활동과 자산의 집합이 사업이 아닌지 여부를 간략하게 평가할 수 있는 선택적 집중테스트를 도입하였습니다. 해당 선택적 집중테스트에서 만약 취득한 총자산의 공정가치가 실질적으로 식별가능한 단일자산 또는 식별가능한 유사한자산집단에 집중되어 있다면 이는 사업이 아닙니다.

동 개정사항은 취득일이 2020년 1월 1일 이후 최초로 시작되는 회계연도의 개시일 이후의 사업결합에 적용하며, 모든 사업결합과 자산취득거래에 전진적으로 적용됩니다. 해당 기준서의 개정으로 인하여 재무제표에 미치는 유의적인 영향은 없습니다.

- 기업회계기준서 제1001호 및 제1008호 중요성의 정의 개정

동 개정사항은 '특정 보고기업에 대한 재무정보를 제공하는 일반목적재무제표에 정보를 누락하거나 잘못 기재하거나 불분명하게 하여, 이를 기초로 내리는 주요 이용자의 의사결정에 영향을 줄 것으로 합리적으로 예상할 수 있다면 그 정보는 중요'하다는 중요성의 새로운 정의를 제공합니다. 동 개정사항은 중요성이 개별적으로 또는 다른 정보와 결합하여 재무제표에서의 정보의 성격 또는 규모에 의존한다는 것을 명확히 하였습니다. 만약 주요 재무정보이용자의 결정에 영향을 줄 것이라는 합리적으로 예상 가능하다면 해당 정보의 오류는 중요합니다. 해당 기준서의 개정으로 인하여 재무제표에 미치는 유의적인 영향은 없습니다.

## (2) 연결회사가 적용하지 않은 제·개정 기준서

제정·공표되었으나 2020년 1월 1일 이후 시작하는 회계연도에 시행일이 도래하지 아니한 주요 주요 제·개정 기준서 및 해석서는 다음과 같습니다. 연결회사는 재무제표 작성시 다음의 제·개정 기준서 및 해석서를 조기적용하지 아니하였습니다.

- 기업회계기준서 제1001호 '재무제표 표시 개정(부채의 유동/비유동 분류)

- 기업회계기준서 제1103호 '사업결합' 개정('개념체계'에 대한 참조)

- 기업회계기준서 제1016호 '유형자산' 개정(의도한 사용 전의 매각금액)

- 기업회계기준서 제1037호 '충당부채, 우발부채 및 우발자산' 개정(손실부담계약의 계약이행원가)

- 한국채택국제회계기준 2018-2020 연차개선

- 1) 기업회계기준서 제 1101호 '한국채택국제회계기준의 최초채택' - 최초채택기업인종속기업
- 2) 기업회계기준서 제1109호 '금융상품' - 금융부채 제거 목적의 10% 테스트 관련 수수료
- 3) 기업회계기준서 제1116호 '리스' - 리스 인센티브
- 4) 기업회계기준서 제1041호 '농림어업' - 공정가치 측정

## 2.3 연결

연결회사는 기업회계기준서 제1110호 '연결재무제표'에 따라 연결재무제표를 작성하고 있습니다.

- 종속기업

종속기업은 지배기업이 지배하고 있는 모든 기업입니다. 회사가 투자한 기업에 관여해서 변동이익에 노출되거나 변동이익에 대한 권리가 있고, 투자한 기업에 대해 자신의 힘으로 그러한 이익에 영향을 미칠 능력이 있는 경우, 해당 기업을 지배한다고 판단합니다. 종속기업은 회사가 지배하게 되는 시점부터 연결재무제표에 포함되며, 지배력을 상실하는 시점부터 연결재무제표에서 제외됩니다.

연결회사의 사업결합은 취득법으로 회계처리 됩니다. 이전대가는 취득일의 공정가치로 측정하고, 사업결합으로 취득한 식별가능한 자산·부채 및 우발부채는 취득일의 공정가치로 최초 측정하고 있습니다. 연결회사는 청산 시 순자산의 비례적 몫을 제공하는 비지배지분을 사업결합 건별로 판단하여 피취득자의 순자산 중 비례적 지분 또는 공정가치로 측정합니다. 그 밖의 비지배지분은 다른 기준서의 요구사항이 없다면 공정가치로 측정합니다. 취득관련 원가는 발생 시 당기비용으로 인식됩니다.

영업권은 이전대가, 피취득자에 대한 비지배지분의 금액과 취득자가 이전에 보유하고 있던 피취득자에 대한 지분의 취득일의 공정가치 합계액이 취득한 식별가능한 순자산을 초과하는 금액으로 인식됩니다. 이전대가 등이 취득한 종속기업 순자산의 공정가액보다 작다면, 그 차액은 당기손익으로 인식됩니다.

연결회사 내의 기업간에 발생하는 거래로 인한 채권, 채무의 잔액, 수익과 비용 및 미실현이익 등은 제거됩니다. 또한 종속기업의 회계정책은 연결회사에서 채택한 회계정책을 일관성 있게 적용하기 위해 차이가 나는 경우 수정됩니다.

## 2.4 외화환산

(1) 기능통화와 표시통화

연결회사는 회사의 연결재무제표에 포함되는 항목들을 각각의 영업활동이 이뤄지는 주된 경제 환경에서의 통화(기능통화)를 적용하여 측정하고 있습니다. 지배회사의 기능통화는 미국 달러화(USD)이며, 연결재무제표는 미국 달러화(USD)로 표시되어 있습니다.

(2) 외화거래와 보고기간말의 환산

외화거래는 거래일의 환율 또는 재측정되는 항목인 경우 평가일의 환율을 적용한 기능통화로 인식됩니다. 외화거래의 결제나 화폐성 외화 자산·부채의 환산에서 발생하는 외환차이는 당기손익으로 인식됩니다.

비화폐성 금융자산·부채로부터 발생하는 외환차이는 공정가치 변동손익의 일부로 보아 당기손익-공정가치 측정 지분상품으로부터 발생하는 외환차이는 당기손익으로, 기타포괄손익-공정가치 측정 지분상품의 외환차이는 기타포괄손익에 포함하여 인식됩니다.

## 2.5 금융자산

### (1) 분류

연결회사는 다음의 측정 범주로 금융자산을 분류합니다.

- 당기손익-공정가치 측정 금융자산
- 기타포괄손익-공정가치 금융자산
- 상각후원가 측정 금융자산

금융자산은 금융자산의 관리를 위한 사업모형과 금융자산의 계약상 현금흐름 특성에 근거하여 분류합니다.

공정가치로 측정하는 금융자산의 손익은 당기손익 또는 기타포괄손익으로 인식합니다. 채무상품에 대한 투자는 해당 자산을 보유하는 사업모형에 따라 그 평가손익을 당기손익 또는 기타포괄손익으로 인식합니다. 연결회사는 금융자산을 관리하는 사업모형을 변경하는 경우에만 채무상품을 재분류합니다.

단기매매항목이 아닌 지분상품에 대한 투자는 최초 인식시점에 후속적인 공정가치 변동을 기타포괄손익으로 표시할 것을 지정하는 취소불가능한 선택을 할 수 있습니다. 지정되지 않은 지분상품에 대한 투자의 공정가치 변동은 당기손익으로 인식합니다.

### (2) 측정

연결회사는 최초 인식시점에 금융자산을 공정가치로 측정하며, 당기손익-공정가치 측정 금융자산이 아닌 경우에 해당 금융자산의 취득과 직접 관련되는 거래원가는 공정가치에 가산합니다. 당기손익-공정가치 측정 금융자산의 거래원가는 당기손익으로 비용처리합니다.

#### ① 채무상품

금융자산의 후속적인 측정은 금융자산의 계약상 현금흐름 특성과 그 금융자산을 관리하는 사업모형에 근거합니다. 연결회사는 채무상품을 다음의 세 범주로 분류합니다.

#### (가) 상각후원가

계약상 현금흐름을 수취하기 위해 보유하는 것이 목적인 사업모형 하에서 금융자산을 보유하고, 계약상 현금흐름이 원리금만으로 구성되어 있는 자산은 상각후원가로 측정합니다. 상각후원가로 측정하는 금융자산으로서 위험회피관계의 적용 대상이 아닌 금융자산의 손익은 해당 금융자산을 제거하거나 손상할 때 당기손익으로 인식합니다. 유효이자율법에 따라 인식하는 금융자산의 이자수익은 '금융수익'에 포함됩니다.

#### (나) 기타포괄손익-공정가치 측정 금융자산

계약상 현금흐름의 수취와 금융자산의 매도 둘 다를 통해 목적을 이루는 사업모형 하에서 금융자산을 보유하고, 계약상 현금흐름이 원리금만으로 구성되어 있는 금융자산은 기타포괄손익-공정가치로 측정합니다. 손상차손(환입)과 이자수익 및 외환손익을 제외하고는, 공정가치로 측정하는 금융자산의 평가손익은 기타포괄손익으로 인식합니다. 금융자산을 제거할 때

에는 인식한 기타포괄손익누계액을 자본에서 당기손익으로 재분류합니다. 유효이자율법에 따라 인식하는 금융자산의 이자수익은 '금융수익'에 포함됩니다. 외환손익은 '금융수익 또는 금융비용'으로 표시하고 손상차손은 '기타비용'으로 표시합니다.

#### (다) 당기손익-공정가치측정 금융자산

상각후원가 측정이나 기타포괄손익-공정가치 측정 금융자산이 아닌 채무상품은 당기손익-공정가치로 측정됩니다. 위험회피관계가 적용되지 않는 당기손익-공정가치 측정 채무상품의 손익은 당기손익으로 인식하고 발생한 기간에 손익계산서에 '기타수익 또는 기타비용'으로 표시합니다.

#### ② 지분상품

연결회사는 모든 지분상품에 대한 투자를 후속적으로 공정가치로 측정합니다. 공정가치 변동을 기타포괄손익으로 표시할 것을 선택한 장기적 투자목적 또는 전략적 투자목적의 지분상품에 대해 기타포괄손익으로 인식한 금액은 해당 지분상품을 제거할때에도 당기손익으로 재분류하지 않습니다. 이러한 지분상품에 대한 배당수익은 연결회사가 배당을 받을 권리가 확정된 때 '금융수익'으로 당기손익으로 인식합니다.

당기손익-공정가치로 측정하는 금융자산의 공정가치 변동은 손익계산서에 '기타수익 또는 기타비용'으로 표시합니다. 기타포괄손익-공정가치로 측정하는 지분상품에 대한 손상차손(환입)은 별도로 구분하여 인식하지 않습니다.

#### (3) 손상

연결회사는 미래전망정보에 근거하여 상각후원가로 측정하거나 기타포괄손익-공정가치로 측정하는 채무상품에 대한 기대신용손실을 평가합니다. 손상 방식은 신용위험의 유의적인 증가 여부에 따라 결정됩니다. 단, 매출채권 및 기타채권의 손상 방식은 개별채권의 신용위험의 유의적인 증가 여부에 따라 결정됩니다. 금융상품의 최초 인식 후에 신용위험이 유의적으로 증가한 모든 금융상품에 대해 미래전망 정보를 포함하는 합리적이고 뒷받침될 수 있는 모든 정보를 고려하여, 개별평가로 전체기간 기대신용손실을 인식합니다.

#### (4) 인식과 제거

금융자산의 정형화된 매입 또는 매도는 매매일에 인식하거나 제거합니다. 금융자산은 현금흐름에 대한 계약상 권리가 소멸하거나 금융자산을 양도하고 소유에 따른 위험과 보상의 대부분을 이전한 경우에 제거됩니다.

연결회사가 금융자산을 양도한 경우라도 채무자의 채무불이행시의 소구권 등으로 양도한 금융자산의 소유에 따른 위험과 보상의 대부분을 연결회사가 보유하는 경우에는 이를 제거하지 않고 그 양도자산 전체를 계속하여 인식하되, 수취한 대가를 금융부채로 인식합니다. 해당 금융부채는 재무상태표에 '차입금'으로 분류합니다.

#### (5) 금융상품의 상계

금융자산과 부채는 인식한 자산과 부채에 대해 법적으로 집행가능한 상계권리를 현재 보유하고 있고, 순액으로 결제하거나 자산을 실현하는 동시에 부채를 결제할 의도를 가지고 있을 때 상계하여 재무상태표에 순액으로 표시합니다. 법적으로 집행가능한 상계권리는 미래사건에 좌우되지 않으며, 정상적인 사업과정의 경우와 채무불이행의 경우 및 지급불능이나 파산의 경우에도 집행가능한 것을 의미합니다.

## 2.6 매출채권

매출채권은 최초에 공정가치로 인식되고 후속적으로 유효이자율법을 적용한 상각후원가에 손실충당금을 차감하여 측정됩니다.

## 2.7 재고자산

재고자산은 원가와 순실현가능가치 중 작은 금액으로 표시되고, 재고자산의 원가는 평균법에 따라 결정됩니다.

## 2.8 유형자산

유형자산은 원가에서 감가상각누계액과 손상차손누계액을 차감하여 표시됩니다. 역사적 원가는 자산의 취득에 직접적으로 관련된 지출을 포함합니다.

토지를 제외한 자산은 취득원가에서 잔존가치를 제외하고, 다음의 추정 경제적 내용연수에 걸쳐 정액법으로 상각됩니다.

과 목	추정 내용연수
건물	30~40년
기계장치	5~8년
리스개량자산	10년
시설장치	5년~10년
차량운반구	5년
집기비품	3~7년

유형자산의 감가상각방법과 잔존가치 및 경제적 내용연수는 매 회계연도 말에 재검토되고 필요한 경우 추정의 변경으로 조정됩니다.

## 2.9 정부보조금

정부보조금은 보조금의 수취와 정부보조금에 부가된 조건의 준수에 대한 합리적인 확신이 있을 때 공정가치로 인식됩니다. 자산관련보조금은 자산의 장부금액을 계산할 때 차감하여 표시되며, 수익관련보조금은 이연하여 정부보조금의 교부 목적과 관련된 비용에서 차감하여 표시됩니다.

## 2.10 무형자산

영업권은 주석 3.(1)에서 설명한 방식으로 측정되며, 원가에서 손상차손누계액을 차감한 금액으로 표시되고 있습니다.

영업권을 제외한 무형자산은 역사적 원가로 최초 인식되고, 원가에서 상각누계액과 손상차손누계액을 차감한 금액으로 표시됩니다.

한정된 내용연수를 가지는 다음의 무형자산은 추정내용연수동안 정액법으로 상각됩니다.

과 목	추정 내용연수
상표권	5년
소프트웨어	5년

## 2.11 비금융자산의 손상

영업권이나 내용연수가 비한정인 무형자산에 대하여는 매년, 상각대상 자산에 대하여는 자산손상을 시사하는 징후가 있을 때 손상검사를 수행하고 있습니다. 손상차손은 회수가가능(사용가치 또는 처분부대원가를 차감한 공정가치 중 높은 금액)을 초과하는 장부금액만큼 인식되고 영업권 이외의 비금융자산에 대한 손상차손은 매 보고기간말에 환입가능성이 검토됩니다.

## 2.12 매입채무와 미지급금

매입채무와 미지급금은 회사가 보고기간말 전에 재화나 용역을 제공받았으나 지급되지 않은 부채입니다. 해당 채무는 무담보이며, 지급기일이 보고기간 후 12개월 후가 아니라면 유동부채로 표시되었습니다. 해당 채무들은 최초에 공정가치로 인식되고 후속적으로 유효이자율법을 적용한 상각후원가로 측정됩니다.

## 2.13 금융부채

연결회사는 계약상 내용의 실질과 금융부채의 정의에 따라 금융부채를 당기손익인식금융부채와 기타금융부채로 분류하고 계약의 당사자가 되는 때에 연결재무상태표에 인식하고 있습니다.

### (1) 분류 및 측정

회사의 당기손익-공정가치 측정 금융부채는 단기매매목적의 금융상품입니다. 주로 단기간 내에 재매입할 목적으로 부담하는 금융부채는 단기매매금융부채로 분류됩니다.

당기손익-공정가치 측정 금융부채, 금융보증계약, 금융자산의 양도가 제거조건을 충족하지 못하는 경우에 발생하는 금융부채를 제외한 모든 비파생금융부채는 상각후원가로 측정하는 금융부채로 분류되고 있으며, 재무상태표 상 '매입채무', '차입금' 및 '미지급금' 등으로 표시됩니다.

### (2) 제거

금융부채는 계약상 의무가 이행, 취소 또는 만료되어 소멸되거나 기존 금융부채의 조건이 실질적으로 변경된 경우에 재무상태표에서 제거됩니다. 소멸하거나 제3자에게 양도한 금융부채의 장부금액과 지급한 대가(양도한 비현금자산이나 부담한 부채를 포함)의 차액은 당기손익으로 인식합니다.

## 2.14 충당부채

과거사건의 결과로 현재의 법적의무나 의제의무가 존재하고, 그 의무를 이행하기 위한 자원

의 유출가능성이 높으며, 당해 금액의 신뢰성 있는 추정이 가능한 경우 판매보증충당부채, 복구충당부채 및 소송충당부채 등을 인식하고 있습니다. 충당부채는 의무를 이행하기 위하여 예상되는 지출액의 현재가치로 측정되며, 시간경과로 인한 충당부채의 증가는 이자비용으로 인식됩니다.

## 2.15 당기법인세 및 이연법인세

법인세비용은 당기법인세와 이연법인세로 구성됩니다. 법인세는 기타포괄손익이나 자본에 직접 인식된 항목과 관련된 금액은 해당 항목에서 직접 인식하며, 이를 제외하고는 당기손익으로 인식됩니다.

법인세비용은 보고기간말 현재 제정되었거나 실질적으로 제정된 세법을 기준으로 측정됩니다.

경영진은 적용 가능한 세법 규정이 해석에 따라 달라질 수 있는 상황에 대하여 연결연결회사가 세무신고 시 적용한 세무정책에 대하여 주기적으로 평가하고 있습니다. 연결회사는 세무당국에 납부할 것으로 예상되는 금액에 기초하여 당기법인세비용을 인식합니다.

이연법인세는 자산과 부채의 장부금액과 세무기준액의 차이로 발생하는 일시적 차이에 대하여 장부금액을 회수하거나 결제할 때의 예상 법인세효과로 인식됩니다. 다만, 사업결합 이외의 거래에서 자산, 부채를 최초로 인식할 때 발생하는 이연법인세자산과 부채는 그 거래가 회계이익이나 과세소득에 영향을 미치지 않는다면 인식되지 않습니다.

이연법인세자산은 차감할 일시적 차이가 사용될 수 있는 미래 과세소득의 발생가능성이 높은 경우에 인식됩니다.

중속기업과 관련된 가산할 일시적 차이에 대해 소멸시점을 통제할 수 있는 경우, 그리고 예측가능한 미래에 일시적 차이가 소멸하지 않을 가능성이 높은 경우를 제외하고 이연법인세부채를 인식하고 있습니다. 또한 이러한 자산으로부터 발생하는 차감할 일시적 차이에 대하여 일시적 차이가 예측가능한 미래에 소멸할 가능성이 높고 일시적 차이가 사용될 수 있는 과세소득이 발생할 가능성이 높은 경우에만 이연법인세자산을 인식하고 있습니다.

이연법인세자산과 부채는 법적으로 당기법인세자산과 당기법인세부채를 상계할 수 있는 권리를 연결회사가 보유하고 있으며, 동시에 이연법인세자산과 부채가 동일한 과세당국에 의해서 부과되는 법인세와 관련이 있으면서 순액으로 결제할 의도가 있는 경우에 상계됩니다.

## 2.16 퇴직급여

연결회사의 퇴직연금제도는 확정기여제도와 확정급여제도로 구분됩니다.

확정기여제도는 연결회사가 고정된 금액의 기여금을 별도 기금에 지급하는 퇴직연금제도이며, 기여금은 종업원이 근무 용역을 제공했을 때 비용으로 인식됩니다.

확정급여제도는 확정기여제도를 제외한 모든 퇴직연금제도입니다. 일반적으로 확정급여제도는 연령, 근속연수나 급여수준 등의 요소에 의하여 종업원이 퇴직할 때 지급받을 퇴직연금 급여의 금액이 확정됩니다. 확정급여제도와 관련하여 재무상태표에 계상된 부채는 보고기간

말 현재 확정급여채무의 현재가치에서 사외적립자산의 공정가치를 차감한 금액입니다. 확정급여채무는 매년 독립된 보험계리인에 의해 예측단위적립방식에 따라 산정되며, 확정급여채무의 현재가치는 그 지급시점과 만기가 유사한 우량회사채의 이자율로 기대미래현금유출액을 할인하여 산정됩니다. 한편, 순확정급여부채와 관련한 재측정요소는 기타포괄손익으로 인식됩니다.

제도개정, 축소 또는 정산이 발생하는 경우, 과거근무원가 또는 정산으로 인한 손익은 당기손익으로 인식됩니다.

## 2.17 고객과의 계약에서 생기는 수익

연결회사는 일반적인 영업과정에서의 재화의 판매로 받았거나 받을 대가의 공정가치로 수익을 측정하며, 매출에누리와 할인 및 환입과 고객에게 현금으로 제공한 판매인센티브를 수익에서 차감하고 있습니다.

연결회사의 수행의무의 식별 및 수익인식 시점은 아래와 같습니다.

### 1) 재화의 판매

연결회사는 화장품 제조, 판매 업무를 영위하고 있으며 고객과의 계약에 따라 재화를 판매하고 있습니다.

내수의 경우 제품 또는 상품이 고객에게 인도되고 고객이 인수한 시점에 통제가 이전되며, 이 시점에 수익이 인식됩니다. 수출의 경우 '무역조건의 해석에 관한 국제 규칙 (Incoterms)'에 따라 고객에게 통제가 이전되는 시점에 수익이 인식됩니다.

### 2) 용역의 제공

연결회사는 다른 화장품회사에 시험 및 연구 용역을 제공하고 있습니다. 동 용역은 시간 및 재료 기준 또는 정액계약에 따라서 제공되며, 이러한 수행의무에 배분된 거래가격을 용역을 제공하는 기간에 걸쳐 수익으로 인식합니다.

## 2.18 리스

리스는 리스제공자가 대가와 교환하여 식별되는 자산의 사용 통제권을 일정기간 동안 리스이용자에게 이전하는 계약입니다.

연결회사는 계약의 약정시점에, 계약 자체가 리스인지, 계약이 리스를 포함하는지를 판단합니다. 다만, 회사는 최초 적용일 이전 계약에 대해서는 실무적 간편법을 적용하여 모든 계약에 대해 다시 판단하지 않았습니다.

리스이용자 및 리스제공자는 리스계약이나 리스를 포함하는 계약에서 계약의 각 리스요소를 리스가 아닌 요소(이하 '비리스요소'라고 함)와 분리하여 리스로 회계처리합니다. 다만, 회사는 리스이용자로서의 회계처리에서 실무적 간편법을 적용하여 비리스요소를 리스요소와 분리하지 않고 각 리스요소와 관련 비리스요소를 하나의 리스요소로 회계처리합니다.

### (1) 리스이용자로서의 회계처리

연결회사는 리스개시일에 기초자산을 사용할 권리를 나타내는 사용권자산(리스자산)과 리스



료를 지급할 의무를 나타내는 리스부채를 인식합니다.

사용권자산은 최초 인식 시 원가로 측정하고, 후속적으로 원가에서 감가상각누계액과 손상 차손누계액을 차감하고, 리스부채의 재측정에 따른 조정을 반영하여 측정합니다. 또한 사용권자산은 리스개시일부터 사용권자산의 내용연수 종료일과 리스기간 종료일 중 이른 날까지의 기간동안 감가상각합니다. 사용권자산은 재무상태표에 '유형자산'으로 분류합니다.

리스부채는 리스개시일에 그날 현재 지급되지 않은 리스료의 현재가치로 측정합니다. 현재가치 측정시 리스의 내재이자율로 리스료를 할인하되, 내재이자율을 쉽게 산정할 수 없는 경우에는 연결회사의 증분차입이자율로 리스료를 할인하고 있습니다. 리스부채는 후속적으로 리스부채에 대하여 인식한 이자비용만큼 증가하고, 리스료의 지급을 반영하여 감소합니다. 지수나 요율(이율)의 변동, 잔존가치보중에 따라 지급할 것으로 예상되는 금액의 변동, 매수선택권이나 연장선택권을 행사할 것이 상당히 확실한지나 종료선택권을 행사하지 않을 것이 상당히 확실한지에 대한 평가의 변동에 따라 미래 리스료가 변경되는 경우에 리스부채를 재측정합니다. 리스부채는 재무상태표에 '유동성장기부채' 또는 '장기차입금'으로 분류합니다.

단기리스(리스개시일에 리스기간이 12개월 이하인 리스)와 소액자산(예: 기초자산 US\$5,000 이하) 리스의 경우 예외규정을 선택하여 리스료를 리스기간에 걸쳐 정액기준으로 비용을 인식합니다.

## (2) 리스제공자로서의 회계처리

리스제공자의 회계처리는 2019년 12월 31일로 종료하는 회계연도에 대한 연차재무제표 작성시 적용된 회계정책과 유의적으로 변동되지 않았습니다.

연결회사는 리스약정일에 리스자산의 소유에 따른 위험과 보상의 대부분을 이전하는 리스는 금융리스로 분류하고, 금융리스 이외의 모든 리스는 운용리스로 분류합니다. 운용리스로부터 발생하는 리스료 수익은 리스기간에 걸쳐 정액기준으로 인식하고, 운용리스의 협상 및 계약 단계에서 발생한 리스개설 직접원가는 리스자산의 장부금액에 가산한 후 리스료 수익에 대응하여 리스기간 동안 비용으로 인식합니다.

## 2.19 영업부문

영업부문별 정보는 최고영업의사결정자에게 내부적으로 보고되는 방식에 기초하여 공시됩니다(주석 29 참조). 최고영업의사결정자는 영업부문에 배부될 자원과 영업부문의 성과를 평가하는데 책임이 있으며, 연결회사는 전략적 의사결정을 수행하는 대표이사를 최고 의사결정자로 보고 있습니다.

## 2.20 매각예정비유동자산

비유동자산(또는 처분자산집단)은 장부금액이 매각거래를 통하여 주로 회수되고, 매각될 가능성이 매우 높은 경우에 매각예정으로 분류되며, 그러한 자산은 장부금액과 순공정가치 중 작은 금액으로 측정됩니다.

## 2.21 재무제표 승인

연결회사의 재무제표는 2021년 2월 19일자로 이사회에서 승인됐으며, 정기주주총회에서 수정승인 될 수 있습니다.

### 3. 중요한 회계추정 및 가정

연결재무제표 작성에는 미래에 대한 가정 및 추정이 요구되며 경영진은 연결회사의 회계정책을 적용하기 위해 판단이 요구됩니다. 추정 및 가정은 지속적으로 평가되며, 과거 경험과 현재의 상황에 비추어 합리적으로 예측가능한 미래의 사건을 고려하여 이루어집니다. 회계추정의 결과가 실제 결과와 동일한 경우는 드물 것이므로 중요한 조정을 유발할 수 있는 유의적인 위험을 내포하고 있습니다.

다음 회계연도에 자산 및 부채 장부금액의 조정에 영향을 미칠 수 있는 경영진 판단과 유의적 위험에 대한 추정 및 가정은 다음과 같습니다. 일부 항목에 대한 유의적인 판단 및 추정에 대한 추가적인 정보는 개별 주석에 포함되어 있습니다.

#### (1) 영업권의 손상 검토

연결회사는 매년 영업권의 손상 발생여부에 대한 손상검사를 수행하고 있습니다. 현금창출단위의 회수가능가액은 사용가치와 공정가치 중 큰 금액에 근거하여 산출됩니다. 이러한 계산과정은 회계추정을 요구하고 있습니다(주석 12 참조).

#### (2) 순확정급여부채

순확정급여부채의 현재가치는 보험수리적방식에 의해 결정되는 다양한 요소들 특히 할인율의 변동에 영향을 받습니다(주석 14 참조).

#### (3) 법인세

당기법인세 및 이연법인세에 대하여 보고기간말까지 제정되었거나 실질적으로 제정된 세법을 사용하여 당해 자산이 실현되거나 부채가 결제될 회계기간에 적용될 것으로 기대되는 세율로 측정하고 있습니다. 그러나 실제 미래 최종 법인세부담은 보고기간말 현재 인식한 관련 자산·부채와 일치하지 않을 수 있으며, 이러한 차이는 최종법인세효과가 확정된 시점의 당기법인세 및 이연법인세자산·부채에 영향을 줄 수 있습니다(주석 23 참조).

## 4. 재무위험관리

### 4.1 재무위험관리요소

연결회사는 여러 활동으로 인하여 시장위험(현금흐름이자율위험 등) 및 유동성위험과 같은 다양한 재무위험에 노출되어 있습니다. 연결회사의 전반적인 위험관리정책은 금융시장의 변동성에 초점을 맞추고 있으며 재무성과에 미치는 부정적 영향을 최소화하는데 중점을 두고 있습니다. 연결회사는 특정 위험을 회피하기 위하여 파생상품을 이용하고 있습니다.

#### 4.1.1 이자율위험

이자율 위험은 미래의 시장 이자율 변동에 따라 예금 또는 차입금 등에서 발생하는 이자수익

및 이자비용이 변동될 위험을 뜻하며, 이는 주로 변동금리부 조건의 예금과차입금에서 발생하고 있습니다. 연결회사의 이자율 위험관리의 목표는 이자율 변동으로 인한 불확실성과 순이자비용의 최소화를 추구함으로써 기업의 가치를 극대화하는데 있습니다.

연결회사는 보고기간말 현재 변동금리부 예금 대비 변동금리부 차입금이 많아 이자율 상승 시 순이자비용이 증가합니다. 한편, 연결회사는 내부자금 공유 확대를 통한 외부차입 최소화, 고금리 차입금 감축, 장/단기 차입구조 개선, 고정 대 변동이자 차입조건의 적정비율 유지, 일간/주간/월간 단위의 국내외 금리동향 모니터링 실시, 대응방안 수립 및 변동금리부 조건의 단기차입금과 예금을 적절히 운영함으로써 이자율 변동에 따른 위험을 최소화하고 있습니다.

보고기간말 현재 다른 모든 변수가 일정하고 이자율의 10bp 변동시 회사의 세후이익및 자본에 미치는 영향은 아래 표와 같습니다.

(단위: USD)

지수	세후 이익에 대한 영향		자본에 대한 영향	
	당기	전기	당기	전기
상승 시	(12,394)	(15,575)	(12,394)	(15,575)
하락 시	12,394	15,575	12,394	15,575

#### 4.1.2 신용위험

연결회사는 금융상품의 당사자 중 일방이 의무를 이행하지 않아 상대방에게 재무손실을 입힐 신용위험에 노출되어 있습니다. 신용위험은 주로 거래처에 대한 매출채권 뿐 아니라 현금 및 현금성자산, 기타금융자산 등으로부터 발생하고 있습니다. 연결회사는 신용위험을 관리하기 위하여 신용도가 일정 수준 이상인 거래처와 거래하고 있으며, 독립적인 신용 등급이 없는 경우에는 고객의 재무상태, 과거경험 등 기타 요소들을 고려하여 신용위험을 평가하고 있습니다.

경영진은 상기 거래처로부터 의무불이행으로 인한 손실을 예상하고 있지 않습니다.

보고기간말 현재 신용위험에 대한 최대 노출 정도는 다음과 같습니다.

(단위: USD)

구분	당기말	전기말
현금및현금성자산(*)	9,451,405	4,711,052
매출채권	20,087,263	21,006,276
기타금융자산(유동)	751,026	287,826
기타금융자산(비유동)	269,021	286,277

(\*) 연결회사의 보유현금은 제외하였습니다.

매출채권의 신용건전성 분석 내용은 다음과 같습니다.

외부신용등급 또는 거래상대방의 부도율에 대한 역사적 정보를 참조하여 연체 및 손상되지 않은 매출채권의 신용건전성을 측정하였습니다.

(단위: USD)

매 출 채 권	당기말	전기말
외부신용등급이 없는 거래상대방	-	
Group 1	5,652,750	1,265,733
Group 2	11,931,674	12,086,594
합 계	17,584,424	13,352,327

Group 1 - 새로운 고객 및 특수관계자

Group 2 - 과거 부도경험이 없는 고객

매출채권 이외 금융자산의 신용건전성 분석 내용은 다음과 같습니다

(단위: USD)

매 출 채 권	당기말	전기말
AAA(*1)	9,576,850	4,836,497
기타(*2)	894,602	441,835
합 계	10,471,452	5,278,332

(\*1) 재무상태표의 '현금및현금성자산' 및 '기타금융자산' 내의 장기금융상품으로 구성되어 있으며, 둘과의 차이는 직접 보유하고 있는 현금입니다.

(\*2) 외부 신용등급이 존재하지 않는 장기대여금,보증금 등에 해당합니다.

#### 4.1.3 유동성 위험

연결회사는 미사용 차입금 한도(주식 15 참조)를 적정 수준으로 유지하고, 영업 자금 수요를 충족시키기 위해 차입금 한도나 약정을 위반하는 일이 없도록 유동성에 대한 예측을 항상 모니터링하고 있습니다. 유동성을 예측하는데 있어 연결회사의 자금조달 계획, 약정 준수, 회사 내부의 목표채무비율 및 통화에 대한 제한과 같은 외부 법규나 법률 요구사항도 고려하고 있습니다.

연결회사의 유동성 위험 분석 내역은 다음과 같습니다.

(단위: USD)

당기말	1년 미만	1년 ~ 2년	2년 ~ 5년	5년 초과
차입금 및 이자비용	6,195,199	6,954,653	3,002,154	2,577,907
리스부채	938,490	2,651,269	-	-
매입채무 및 미지급금	18,017,124	-	-	-
합 계	23,353,829	3,800,088	8,695,049	2,577,907

(단위: USD)

전기말	1년 미만	1년 ~ 2년	2년 ~ 5년	5년 초과
차입금 및 이자비용	14,244,350	1,079,042	6,652,618	1,234,404
리스부채	1,325,191	1,028,006	2,741,171	593,272
매입채무 및 미지급금	15,162,524	-	-	-
합 계	30,732,065	2,107,048	9,393,789	1,827,676

## 4.2. 자본위험관리

연결회사의 자본위험관리 목적은 계속기업으로서 주주 및 이해당사자들에게 이익을 지속적으로 제공할 수 있는 능력을 보호하고 자본비용을 절감하기 위해 최적 자본구조를 유지하는 것입니다.

자본구조를 유지 또는 조정하기 위하여 연결회사는 주주에게 지급되는 배당을 조정하고, 주주에 자본금을 반환하며, 부채감소를 위한 신주 발행 및 자산 매각 등을 실시하고 있습니다. 산업내의 타사와 마찬가지로 당사는 부채비율에 기초하여 자본을 관리하고 있습니다. 부채비율은 부채총계를 자본총계로 나누어 산출하고 있습니다.

보고기간종료일 현재 부채비율은 다음과 같습니다.

(단위: USD)

구 분	당기말	전기말
부채	44,164,292	46,828,724
자본	55,759,542	52,794,148
부채비율	79.20%	88.70%

## 5. 범주별 금융상품

### 5.1 금융상품 범주별 장부금액

보고기간말 현재 연결회사의 범주별 금융자산은 아래와 같이 구성되어 있습니다.

(단위: USD)

연결재무상태표 자산	당기말	전기말
상각후원가 측정 금융자산		
현금및현금성자산	9,460,257	4,716,975
매출채권	20,087,263	21,006,276
기타금융자산(유동)	751,026	287,826
기타금융자산(비유동)	269,021	286,277
합 계	30,567,567	26,297,354

보고기간말 현재 연결회사의 범주별 금융부채는 아래와 같이 구성되어 있습니다.

(단위: USD)

연결재무상태표 부채	당기말	전기말
상각후원가 측정 금융부채		
매입채무	14,761,610	11,162,779
미지급금	3,255,514	3,999,745
단기차입금	2,573,529	2,418,380
유동성장기부채	3,099,143	11,112,993
리스부채	3,589,759	5,350,928
장기차입금	11,931,095	8,299,390
합 계	39,210,650	42,344,215

## 5.2 금융상품 범주별 순손익

보고기간말 현재 연결회사의 금융상품 범주별 순손익은 아래와 같이 구성되어 있습니다.

(단위: USD)

구분	당기	전기
상각후원가 측정 금융자산 :		
이자수익	1,652	1,008
외화환산이익	17,612	-
외환차익	21,420	156,740
외환차손	(54,654)	-
외화환산손실	(133,984)	-
대손상각비	(50,127)	(2,996)
상각후원가 측정 금융부채 :		
이자비용	(716,004)	(764,405)
이자비용(리스부채)	(111,281)	(82,495)
외환차익	-	4,357
외환차손	(518,008)	(247,024)
외화환산손실	(122)	(23,337)
외화환산이익	-	72
리스해지이익	60,058	-
리스해지손실	1,958	-

## 5.3 금융상품 공정가치 서열 체계

공정가치로 측정되거나 공정가치가 공시되는 항목은 공정가치 서열체계에 따라 구분하며, 정의된 수준들은 다음과 같습니다.

- 동일한 자산이나 부채에 대한 활성시장의(조정되지 않은) 공시가격(수준 1)
- 직접적으로(예: 가격) 또는 간접적으로(예: 가격에서 도출되어) 관측 가능한, 자산이나 부채에 대한 투입 변수를 이용하여 산정한 공정가치. 단, 수준 1에 포함된 공시가격은 제외함(수준 2)
- 관측 가능한 시장자료에 기초하지 않은, 자산이나 부채에 대한 투입 변수(관측 가능하지 않은 투입 변수)를 이용하여 산정한 공정가치(수준 3)

보고기간말 현재 공정가치로 측정되거나 공정가치가 공시되는 금융상품은 없습니다.

## 6. 현금및현금성자산

보고기간말 현재 연결회사의 현금및현금성자산의 구성 내역은 다음과 같습니다.

(단위: USD)

구 분	당기말	전기말
보유현금	8,852	5,923
은행예금	9,451,405	4,711,052
합 계	9,460,257	4,716,975

## 7. 매출채권

(1) 매출채권의 내역

(단위: USD)

구 분	당기말			전기말		
	채권금액	손실충당금	장부금액	채권금액	손실충당금	장부금액
매출채권	20,152,829	(65,566)	20,087,263	21,016,799	(10,523)	21,006,276

한편, 당기 중 JP Morgan Chase 은행과 체결한 총 USD 29,000,000의 차입한도약정과 관련하여 회사의 매출채권이 담보로 제공되어 있습니다.(주석 15 참조)

(2) 매출채권의 연령 분석

(단위: USD)

구 분	정상	1개월 이하	1개월 초과 3개월 이하	3개월 초과 6개월 이하	6개월 초과 1년 이하	1년 초과	손상채권	계
<b>당기말 :</b>								
총 매출채권	17,403,698	1,349,654	342,863	353,194	72,254	565,600	65,566	20,152,829
손실충당금	-	-	-	-	-	-	65,566	65,566
<b>전기말 :</b>								
총 매출채권	13,352,327	3,743,007	1,851,992	826,659	492,406	739,885	10,523	21,016,799
손실충당금	-	-	-	-	-	-	10,523	10,523

연결회사의 보고기간말 현재 매출채권에 대한 개별평가 결과 파악된 손상채권에 대해 100%

손실충당금을 인식하였습니다.

(3) 매출채권 손실충당금 변동 내역

(단위: USD)

구 분	당기	전기
기초금액	10,523	7,773
손상된 채권에 대한 대손상각비	50,127	2,996
환율변동효과	4,916	(246)
보고기간말 금액	65,566	10,523

8. 기타금융자산

보고기간말 현재 연결회사의 기타금융자산의 구성 내역은 다음과 같습니다.

(단위: USD)

구 분	당기말	전기말
미수금	751,026	287,826
임차보증금	132,778	150,469
기타보증금	10,798	10,363
장기금융상품(*)	125,445	125,445
합 계	1,020,047	574,103
차감: 비유동항목	(269,021)	(286,277)
유동항목	751,026	287,826

(\*)전액 양도성 예금증서(CD)로 L/C open과 관련하여 담보로 제공되어 있습니다.

9. 기타유동자산

보고기간말 현재 연결회사의 기타유동자산의 구성 내역은 다음과 같습니다.

(단위: USD)

구 분	당기말	전기말
선금금	616,371	280,697
선금비용	206,934	253,387
선금법인세	485,468	94
합 계	1,308,773	534,178

10. 재고자산

(1) 보고기간말 현재 연결회사의 재고자산의 구성 내역은 다음과 같습니다.

(단위: USD)



구분	당기말			전기말		
	평가전금액	평가충당금	장부금액	평가전금액	평가충당금	장부금액
원재료	13,381,218	(4,092,865)	9,288,353	12,727,554	(2,857,874)	9,869,680
제품	6,488,397	(140,206)	6,348,191	2,868,392	(159,654)	2,708,738
상품	217,862	-	217,862	30,154	-	30,154
부재료	11,294,033	(1,183,247)	10,110,786	9,565,926	(1,645,326)	7,920,600
반제품	3,259,110	(142,242)	3,116,868	3,676,029	(292,202)	3,383,827
미착품	1,510,993	-	1,510,993	1,655,799	-	1,655,799
합계	36,151,613	(5,558,560)	30,593,053	30,523,854	(4,955,056)	25,568,798

(2) 재고자산평가충당금 변동 내역

(단위: USD)

구분	당기	전기
기초금액	4,955,056	3,136,652
재고자산평가손실	602,513	1,825,642
환율변동효과	991	(7,238)
기말금액	5,558,560	4,955,056

(3) 비용으로 인식되어 '매출원가'에 포함된 재고자산의 원가는 다음과 같습니다.

(단위: USD)

구분	당기	전기
비용으로 인식한 재고자산(매출원가)	94,321,608	90,361,771

한편, 당기 중 JP Morgan Chase 은행과 체결한 총 USD 29,000,000의 차입한도약정과 관련하여 연결회사의 재고자산이 담보로 제공되어 있습니다.(주석 15 참조)

## 11. 유형자산

(1) 유형자산의 내역

(단위: USD)

구분	당기말				전기말			
	취득원가	상각누계액	국고보조금	장부금액	취득원가	상각누계액	국고보조금	장부금액
토지	7,839,770	-	-	7,839,770	7,539,361	-	-	7,539,361
건물	13,527,204	(1,324,655)	-	12,202,549	10,745,084	(936,902)	-	9,808,182
기계장치	13,350,720	(7,215,898)	(234)	6,134,588	12,047,222	(6,363,055)	(819)	5,683,348
시설장치	2,841,474	(1,254,153)	-	1,587,321	2,702,686	(915,589)	-	1,787,097
리스개량자산	1,378,415	(429,424)	-	948,991	3,173,364	(1,644,196)	-	1,529,168
차량운반구	359,880	(287,713)	-	72,167	424,795	(301,223)	-	123,572
집기비품	2,318,046	(1,526,164)	-	791,882	2,430,063	(1,380,188)	-	1,049,875
건설중인자산	2,613,897	-	-	2,613,897	4,771,299	-	-	4,771,299

합 계	44,229,406	(12,038,007)	(234)	32,191,165	43,833,874	(11,541,153)	(819)	32,291,902
-----	------------	--------------	-------	------------	------------	--------------	-------	------------

(2) 유형자산의 변동

1) 당기

(단위: USD)

구분	토지	건물	기계장치	리스개량자산	차량운반구	집기비품	시설장치	건설중인자산	합계
기초 순장부금액	7,539,361	9,808,182	5,683,348	1,529,168	123,572	1,049,875	1,787,097	4,771,299	32,291,902
취득	-	-	364,052	9,940	15,587	88,562	16,875	2,909,129	3,404,145
처분/폐기	-	-	(661,504)	(483,613)	(8,789)	(17,133)	-	(445,373)	(1,616,412)
대체	-	2,564,147	2,087,940	100,824	-	-	84,958	(4,837,869)	-
기타증감(*1)	-	(44,913)	-	-	-	-	-	204,730	159,817
감가상각비	-	(339,139)	(1,423,571)	(207,328)	(59,644)	(339,349)	(307,890)	-	(2,676,921)
환율변동효과	300,409	214,272	84,323	-	1,441	9,927	6,281	11,981	628,634
기말 순장부금액	7,839,770	12,202,549	6,134,588	948,991	72,167	791,882	1,587,321	2,613,897	32,191,165

(\*1) 매각예정비유동자산으로 대체된 금액입니다.

2) 전기

(단위: USD)

구분	토지	건물	기계장치	리스개량자산	차량운반구	집기비품	시설장치	건설중인자산	합계
기초 순장부금액	12,195,593	12,888,548	8,187,755	1,348,010	223,718	1,244,575	2,134,800	2,090,839	40,313,838
취득	-	74,729	485,981	8,872	-	173,172	18,945	4,616,901	5,378,600
처분/폐기	-	-	(653,277)	-	(32,152)	(19,112)	-	-	(704,541)
대체	-	257,783	1,134,966	397,279	-	73,615	-	(1,925,697)	(62,054)
기타증감(*1)	(4,306,811)	(2,788,234)	(1,776,365)	-	-	(50,116)	(41,092)	-	(8,962,618)
감가상각비(*2)	-	(387,347)	(1,535,719)	(224,993)	(66,694)	(359,474)	(313,075)	-	(2,887,302)
환율변동효과	(349,421)	(237,297)	(159,993)	-	(1,300)	(12,785)	(12,481)	(10,744)	(784,021)
기말 순장부금액	7,539,361	9,808,182	5,683,348	1,529,168	123,572	1,049,875	1,787,097	4,771,299	32,291,902

(\*1) 매각예정비유동자산으로 대체된 금액입니다.

(\*2) 상기 감가상각비 중 기계장치 및 시설장치 해당분은 관련 정부보조금에 대한 감가상각비 USD 1,459과 상계된 후의 금액입니다.

(3) 유형자산 보험 가입 내역

보고기간말 현재 연결회사의 유형자산 보험가입내역은 다음과 같습니다.

(단위: USD)

부보자산	보험의 종류	부보금액	부보처
유형자산(건물, 기계 등)	재산종합보험	9,253,271	MG손해보험
		67,700,000	COOK MARAN

(4) 유형자산 담보제공내역

담보제공자산	장부금액	관련채무	관련채무금액	담보설정액	담보설정권

					자
토지	USD 2,856,763	장기차입금 (유동성포함)	USD 5,598,468	USD 6,000,000	Bank of Hope
건물	USD 8,628,779				
토지, 건물, 기계장치	USD 10,018,179		USD 7,148,410	KRW 11,100,000,000	중소기업은행
합 계	USD 21,503,721		USD 12,746,879	USD 6,000,000 KRW 11,100,000,000	

한편, 위 담보 제공 내역 이외에 당기 중 JP Morgan Chase 은행과 체결한 총 USD 29,000,000의 차입약정과 관련하여 연결회사의 유형자산(토지, 건물 제외)이 담보로 제공되어 있습니다.(주석 15 참조)

## 12. 무형자산

### (1) 무형자산의 내역

(단위: USD)

구 분	당기말				전기말			
	취득원가	상각누계액	손상차손 누계액	장부금액	취득원가	상각누계액	손상차손 누계액	장부금액
영업권	3,264,380	-	(3,136,930)	127,450	3,264,380	-	(3,136,930)	127,450
상표권	5	-	-	5	4	-	-	4
소프트웨어	281,072	(132,930)	-	148,142	256,699	(72,685)	-	184,014
합 계	3,545,457	(132,930)	(3,136,930)	275,597	3,521,083	(72,685)	(3,136,930)	311,468

### (2) 무형자산의 변동 내역

#### 1) 당기

(단위: USD)

구 분	영업권	상표권	소프트웨어	합 계
기초 순장부금액	127,450	4	184,014	311,468
취득	-	-	7,288	7,288
상각	-	-	(51,246)	(51,246)
대체	-	-	-	-
환율변동효과	-	1	8,086	8,087
기말 순장부금액	127,450	5	148,142	275,597

#### 2) 전기

(단위: USD)

구 분	영업권	상표권	소프트웨어	합 계
기초 순장부금액	127,450	4	124,165	251,619
취득	-	-	44,164	44,164
상각	-	-	(42,543)	(42,543)

대체(*)	-	-	62,054	62,054
환율변동효과	-	-	(3,826)	(3,826)
기말 순장부금액	127,450	4	184,014	311,468

(\*) 건설중인자산으로부터 대체된 금액입니다.

한편, 연결회사가 비용으로 인식한 연구와 개발 지출의 총액은 USD 1,844,260(전기 : USD 2,278,775)입니다.

### (3) 영업권의 손상 평가

당기말과 전기말 현재 영업부문별 각 현금창출단위에 배부된 영업권은 다음과 같습니다.

(단위: USD)

현금창출단위	당기말	전기말
주식회사 잉글우드랩코리아	127,450	127,450

현금창출단위의 회수가능액은 사용가치로 산정하였습니다. 사용가치 산정을 위해 경영진에 의해 승인된 5개년간의 재무예산에 근거하여 추정된 현금흐름을 사용하여 계산하였으며, 재무예산은 과거실적과 시장성장의 예측치에 근거하여 결정하였습니다.

보고기간종료일 사용가치 계산에 사용된 주된 가정은 다음과 같습니다.

구 분	주식회사 잉글우드랩코리아
할인율	13.0%
영구성장률	1.0%

종속기업인 주식회사 잉글우드랩코리아의 회수가능액은 독립된 외부평가기관의 도움을 받아 사용가치의 계산에 기초하여 결정되고 있습니다. 연결회사는 처분부대원가를 차감한 공정가치에 근거하여 현금창출단위집단의 사용가치를 측정한 결과, 회수가능가액이 현금창출단위집단의 총 장부가액을 초과하는 것으로 판단함에 따라 추가 손상차손을 인식하지 아니 하였습니다.

## 13. 차입금

보고기간말 현재 연결회사의 차입금의 구성 내역은 다음과 같습니다.

### 1) 단기차입금

(단위: USD)

구 분	차입처	만기일	이자율	당기말	전기말
중소기업자금	중소기업은행	2021-12-30	4.03%	735,293	690,965
일반자금대출	코스메카코리아	2021-04-06	4.60%	919,118	863,707
일반자금대출	코스메카코리아	2021-05-08	4.60%	459,559	431,854
일반자금대출	코스메카코리아	2021-06-09	4.60%	459,559	431,854
합 계				2,573,529	2,418,380

## 2) 장기차입금

(단위: USD)

차입내역	차입처	만기일	이자율(%)	당기말	전기말
중소기업은행	시설자금대출	2029-12-24	1.76%	3,193,934	3,001,382
중소기업은행	시설자금대출	2021-03-31	2.45%	-	1,381,931
중소기업은행	시설자금대출	2021-03-31	2.71%	-	1,820,556
중소기업은행	시설자금대출	2030-05-28	1.90%	2,678,741	2,582,069
중소기업은행	시설자금대출	2030-12-09	2.49%	193,015	326,317
중소기업은행	운전자금대출	2023-06-15	2.01%	1,082,720	1,578,856
중소기업은행	운전자금대출	2020-12-15	1.96%	-	2,979,790
PPP Loan(*2)	JP Morgan Chase	2022-04-13	1.00%	2,283,360	-
Mortgage	Bank of Hope	2023-01-30	4.50%	5,598,468	5,741,482
합 계				15,030,238	19,412,383
차감: 유동성대체				(3,099,143)	(11,112,993)
잔 액				11,931,095	8,299,390

(\*1) 보고기간말 현재 상기 차입금에 대해서 연결회사의 유형자산이 담보로 제공되어 있습니다(주석 11 참조). 또한, 특수관계자로부터 지급보증을 제공받고 있습니다.(주석 26 참조)

(\*2) 연결회사는 미국내 Covid 19 팬데믹에 대응하는 법안인 Coronavirus Aid, Relief and Economic Security Act("CARES Act")의 중소기업 지원 프로그램인 Pay Check Protection Program("PPP")을 통해 당해년도 4월 13일 JP Morgan Chase 은행으로부터 USD 2,283,360을 차입하였습니다. 동 자금은 특정 조건에 해당되는 기업이 일정 기간 동안 인건비, 리스비, 이자비용 등 PPP에서 지정한 비용으로 사용하는 경우, 직원수 및 인건비의 변동율 등을 고려하여 상환이 일부 혹은 전액 면제되는 조건입니다. 동 차입금은 원리금 균등상환 조건이며 원리금 상환은 2020년 11월부터 2022년 4월까지이나, 보고기간말 현재 상환이 유예되었습니다. 회사는 상기 차입금의 상환 면제 금액 등 세부 내용이 확정되는 시점에 관련 손익을 인식할 예정입니다.

## 14. 확정급여부채

### (1) 순확정급여부채 산정내역

(단위: USD)

구 분	당기말	전기말
기금이 적립된 확정급여채무의 현재가치	943,834	765,874
사외적립자산의 공정가치	(82,279)	(77,328)
순확정급여부채	861,555	688,546

### (2) 확정급여채무의 변동 내역

(단위: USD)

구 분	당기	전기
보고기간초 금액	765,874	934,357
당기근무원가	247,855	462,488
이자비용	21,074	23,166
재측정요소:		
- 재무적가정의 변동으로 인한 보험수리적손익	749	14,186
- 경험적조정으로 인한 보험수리적손익	(23,356)	(255,036)
- 인구통계적가정변경효과	-	9,789
급여의 지급	(127,546)	(390,119)
환율변동효과	59,184	(32,957)
보고기간말 금액	943,834	765,874

(3) 사외적립자산의 변동내역

(단위: USD)

구분	당기	전기
기초금액	77,328	11,726
사외적립자산의 기대수익	1,174	1,099
사외적립자산의 재측정요소:	(442)	(666)
사용자 기여금	16,948	85,789
급여의 지급	(17,690)	(20,664)
환율변동효과	4,961	44
보고기간말 금액	82,279	77,328

(4) 사외적립자산의 구성 내역

(단위: USD)

구분	당기말	전기말
정기예금 등	82,279	77,328

(5) 주요 보험수리적가정

구분	당기	전기
할인율	2.82%	2.82%
임금상승률	4.30%	4.47%

(6) 주요 가정의 변동에 따른 당기 확정급여채무의 민감도 분석

구분	주요 가정의 변동	확정급여채무에 대한 영향	
		당기	전기
할인율	1.0% 증가	7.6% 감소	7.5% 감소
	1.0% 감소	8.9% 증가	8.8% 증가
임금상승률	1.0% 증가	8.8% 증가	8.7% 증가
	1.0% 감소	7.7% 감소	7.5% 감소

상기의 민감도 분석은 다른 가정은 일정하다는 가정 하에 산정되었습니다. 주요 보험수리적가정의 변동에 대한 확정급여채무의 민감도는 재무상태표에 인식된 확정급여채무 산정 시 사용한 예측단위접근법과 동일한 방법을 사용하여 산정되었습니다.

민감도 분석에 사용된 방법 및 가정은 전기와 동일합니다.

확정급여채무의 가중평균만기는 8.459년입니다.

15. 우발부채 및 약정사항

(1) 차입약정

보고기간말 현재 연결회사는 다음과 같은 차입약정을 체결하고 있습니다.

(단위: USD, 천원)

금융기관명	종류	당기말		전기말	
		한도액	사용액	한도액	사용액
JP Morgan Chase	Line of Credit(*1)	USD 29,000,000	-	-	-
중소기업은행	설비투자 대출 등(*2)	KRW 11,128,000	KRW 8,577,470	KRW 17,460,840	KRW 16,628,170

(\*1) 연결회사는 당기 중 JP Morgan Chase 은행과 총 USD 29,000,000의 한도약정 (매출 채권 및 재고자산 금액에 따라 실질 차입 한도 변동)을 체결하였으며, 약정 만료기일은 2023년 1월 9일입니다. 회사는 이를 위하여, 매출채권, 재고자산, 유형자산(토지, 건물 제외) 등 회사의 자산을 담보로 제공하였습니다.

(\*2) 연결회사는 상기의 금융기관 차입약정 중 일부에 대해서 지배회사인 주식회사 코스메카 코리아로부터 지급보증을 제공받고 있습니다.

## (2) 기타약정

주요 거래처의 계획을 근거로 연결회사가 구입하였으나 계획 변경 등의 사유로 향후 6개월 동안 제품 생산에 사용되지 않을 것으로 예상되는 원,부재료의 경우 해당 거래처로부터 일시적으로 보상받고 있습니다. 동 선수금은 향후 생산계획 변경 및 제품생산 사용여부에 따라서 월별로 증가 혹은 감소되며, 각 보고기간말 현재 관련 선수금 잔액은 아래와 같습니다.

(단위: USD)

구 분	당기말	전기말
관련 선수금	3,070,104	2,611,630

## (3) 타인으로부터 제공받은 지급보증

(단위: USD, 천원)

제공자	제공내역	금액
서울보증보험(주)	이행보증	6,350
Bank of Hope	Letter of Credit	125,445
US SBA(Small Business Administration)	PPP Loan	2,283,360

(\*)제공받은 지급보증과 관련하여 양도성 예금증서(CD)가 담보로 제공되어 있습니다.(주석 8 참조)

(4) 보고기간말 현재 연결회사는 과거 퇴사한 전 임원과 보상과 관련한 분쟁 건이 있습니다. 해당 분쟁 건에 대해 연결회사는 중재위원회에 중재를 신청하였으며 항소법원으로부터 중재위원회의 중재 진행에 대한 판결을 받았습니다. 보고기간말 현재 동 분쟁의 전망은 예측할 수 없습니다.

(5) 보고기간말 현재 연결회사는 당기중 해임된 전 대표이사로부터 피소되어 소송 진행중입니다. 해당 분쟁은 현재 Arbitration Court에 계류중이며, 보고기간말 현재 동 분쟁의 전망은



예측할 수 없습니다.

## 16. 자본금과 자본잉여금

보고기간말 현재 연결회사의 총 발행가능 주식수는 40,000,000주이고, 발행한주식수는 보통주식 19,867,866주이며 1주당 액면금액은 USD 0.25입니다.

당기 및 전기 중 자본금과 자본잉여금 변동 내역은 다음과 같습니다.

### (1) 당기

구 분	당기초	증감	당기말
발행주식수(주)	19,867,866	-	19,867,866
자본금(USD)	4,966,967	-	4,966,967
자본잉여금(USD)	62,721,656	-	62,721,656

### (2) 전기

구 분	전기초	증감	전기말
발행주식수(주)	19,867,866	-	19,867,866
자본금(USD)	4,966,967	-	4,966,967
자본잉여금(USD)	62,721,656	-	62,721,656

## 17. 기타포괄손익누계액

보고기간말 현재 연결회사의 기타포괄손익누계액의 구성내역은 다음과 같습니다.

(단위: USD)

구 분	당기말	전기말
순확정부채재측정요소	255,771	238,482
해외사업환산손익	33,097	(303,372)
합 계	288,868	(64,890)

## 18. 이익잉여금(결손금)

보고기간말 현재 연결회사의 이익잉여금(결손금)의 구성내역은 다음과 같습니다.

(단위: USD)

구 분	당기말	전기말
미처분결손금	(12,217,949)	(14,829,585)

## 19. 판매비와관리비

당기와 전기의 판매비와관리비 구성내역은 다음과 같습니다.

(단위: USD)

구 분	당기	전기
급여	5,991,910	7,760,933
퇴직급여	249,221	337,373
복리후생비	511,836	801,930
여비교통비	134,016	502,590
지급임차료	24,904	46,701
지급수수료	2,795,329	3,370,322
감가상각비	504,505	568,283
감가상각비(사용권자산)	243,499	404,784
무형자산상각비	41,077	36,538
접대비	65,540	118,850
보험료	359,110	273,178
소모품비	13,125	18,390
수선유지비	288,063	393,477
광고선전비	8,986	52,364
운반비	268,345	205,594
경상연구개발비	1,918,507	172,241
대손상각비	50,127	2,996
기타	1,178,390	1,329,814
합 계	14,646,490	16,396,358

## 20. 비용의 성격별 분류

당기와 전기의 비용의 성격별 분류 내역은 다음과 같습니다.

(단위: USD)

구 분	당기	전기
제품 및 반제품의 변동	(2,612,950)	1,113,812
원재료 및 부자재 사용	70,664,082	62,901,999
급여	20,870,966	24,642,103
퇴직급여	440,342	135,241
복리후생비	1,073,931	1,680,968
여비교통비	144,978	503,926
지급수수료	5,720,193	3,908,372
지급임차료	30,412	90,658

감가상각비 및 무형자산상각비	2,728,167	2,929,845
감가상각비(사용권자산)	1,350,956	991,101
경상연구개발비	1,844,260	2,278,775
소모품비	1,574,661	1,384,465
운반비	363,767	437,285
광고선전비	8,986	52,364
수선유지비	411,368	577,446
접대비	66,565	120,434
보험료	450,382	383,827
기타	4,439,545	4,451,150
매출원가 및 판매비와관리비 합계	109,570,611	108,583,771

## 21. 기타수익과 기타비용

### (1) 기타수익

(단위: USD)

구 분	당기	전기
유형자산처분이익	74,843	4,137
국고보조금이익	5,507	4,757
잡이익	40,244	86,051
합 계	120,594	94,945

### (2) 기타비용

(단위: USD)

구 분	당기	전기
기부금	4,050	8,250
투자자산손상차손	40,000	-
유형자산처분손실	903,454	18,368
유형자산폐기손실	229	1,335
매각예정비유동자산처분손실	247,327	
잡손실	90,139	59,717
합 계	1,285,199	87,670

## 22. 금융수익과 금융비용

### (1) 금융수익

(단위: USD)

구 분	당기	전기
이자수익	1,652	1,008
외환차익	21,420	161,097
외화환산이익	17,612	72
리스해지이익	60,058	-
합 계	100,742	162,177

(2) 금융비용

(단위: USD)

구 분	당기	전기
이자비용	716,004	764,405
이자비용(리스부채)	111,281	82,495
외환차손	572,662	247,024
외화환산손실	134,106	23,337
리스해지손실	1,958	-
합 계	1,536,011	1,117,261

23. 법인세비용

(1) 당기 및 전기 중 법인세비용의 주요 구성내역은 다음과 같습니다.

(단위: USD)

구 분	당기	전기
기간손익에 대한 당기법인세	1,637,122	3,419,518
일시적차이로 인한 이연법인세변동액	(175,120)	(525,946)
자본에 인식한 이연법인세	(4,877)	-
법인세비용	1,457,125	2,893,572

(2) 연결회사의 법인세비용차감전순이익에 대한 법인세비용과 적용세율을 사용하여 이론적으로 계산된 금액과의 차이는 다음과 같습니다.

(단위: USD)

구 분	당기	전기
법인세비용차감전순이익(손실)	4,068,761	4,839,732
적용세율에 따른 법인세비용	1,185,070	1,699,987
조정사항		
비공제비용	101,044	93,865
미인식이연법인세자산(부채)의 변동	(158,189)	584,772
기타	329,200	514,948

법인세비용	1,457,125	2,893,572
-------	-----------	-----------

(3) 당기 및 전기 중 주요 누적일시적차이 및 이연법인세자산(부채)의 증감내역은 다음과 같습니다.

1) 당기

(단위: USD)

구 분	누적일시적차이			이연법인세자산(부채)		
	기초	증감	기말	기초	증감	기말
일시적차이로 인한 이연법인세						
재고자산	7,021,899	1,012,180	8,034,079	1,927,115	328,031	2,255,146
유형자산	(6,777,019)	(1,854,098)	(8,631,117)	(1,930,467)	(355,100)	(2,285,567)
미확정비용	3,322	90,784	94,106	-	20,703	20,703
확정급여채무	688,546	173,009	861,555	-	189,542	189,542
외화환산손익	(137,173)	263,391	126,218	-	27,768	27,768
매도가능금융자산	9,282,269	(309,044)	8,973,225	-	-	-
종속기업투자	14,657,300	(2,438,000)	12,219,300	-	-	-
사용권자산 및 리스부채	282,321	(197,385)	84,936	79,361	(55,509)	23,852
종속회사 이월결손금	11,282,726	229,816	11,512,542	-	-	-
매출채권	24,197	16,492	40,689	1	8,951	8,952
합 계	36,328,388	(3,012,855)	33,315,533	76,010	164,386	240,396

2) 전기

(단위: USD)

구 분	누적일시적차이			이연법인세자산(부채)		
	기초	증감	기말	기초	증감	기말
일시적차이로 인한 이연법인세						
재고자산	5,501,473	1,520,426	7,021,899	1,531,032	313,746	1,844,778
유형자산	(7,637,888)	860,869	(6,777,019)	(1,997,141)	149,012	(1,848,129)
미확정비용	56,884	(53,562)	3,322	-	-	-
확정급여채무	922,631	(234,085)	688,546	-	-	-
외화환산손익	111,272	(248,445)	(137,173)	-	-	-
매도가능금융자산	9,282,269	-	9,282,269	-	-	-
종속기업투자	12,151,300	2,506,000	14,657,300	-	-	-
사용권자산 및 리스부채	-	282,321	282,321	-	79,361	79,361
종속회사 이월결손금	9,449,442	1,833,284	11,282,726	-	-	-
매출채권	19,834	4,363	24,197	-	-	-
합 계	29,857,217	6,471,170	36,328,387	(466,109)	542,119	76,010

(4) 이연법인세자산과 부채의 회수 및 결제 시기는 다음과 같습니다.

(단위: USD)

구 분	당기	전기
이연법인세자산		

12개월 후에 회수될 이연법인세자산	165,796	79,361
12개월 이내에 회수될 이연법인세자산	2,520,264	1,844,778
이연법인세부채		
12개월 후에 결제될 이연법인세부채	(2,427,511)	(1,848,129)
12개월 이내에 결제될 이연법인세부채	(18,153)	-
이연법인세자산(부채) 순액	240,396	76,010

(5) 보고기간말 현재 이연법인세자산으로 인식하지 않은 차감할 일시적 차이의 내역은 다음과 같습니다.

(단위: USD)

구분	당기	전기	사유
종속회사 이월결손금(*)	11,512,542	11,282,726	미래과세소득이 불확실함
종속기업투자	12,219,300	14,657,300	처분계획이 없음.
매도가능금융자산	8,973,225	9,282,269	투자주식 자본손실은 자본이익에 의해서만 과세소득을 감소시킴
재고자산 등	-	578,892	미래과세소득이 불확실함
합계	32,705,067	35,801,187	

(\*) 미사용결손금의 만료 시기는 다음과 같습니다.

(단위: USD)

구분	당기	전기
2026년	804,665	804,665
2027년	4,984,066	4,984,066
2028년	3,660,711	3,660,711
2029년	1,833,284	1,833,284
2030년	229,816	-
합계	11,512,542	11,282,726

## 24. 주당순이익

기본주당순이익은 연결회사의 보통주당기순이익을 연도별 가중평균유통주식수로 나누어 산정하였습니다

### (1) 기본주당순이익

(단위: USD)

구분	당기	전기
보통주당기순이익	2,611,636	1,946,160
가중평균유통주식수	19,867,866	19,867,866 주

기본주당순이익	0.13	0.10
---------	------	------

(2) 희석주당순이익

연결회사는 잠재적보통지분을 발행하지 않았으므로 기본주당순이익과 희석주당순이익은 동일합니다.

25. 현금흐름표

(1) 영업으로부터 창출된 현금

(단위: USD)

구 분	당기	전기
당기순이익	2,611,636	1,946,160
조정:		
법인세비용	1,457,125	2,893,572
재고자산평가손실	602,513	1,825,642
감가상각비	2,676,921	2,887,302
감가상각비(사용권자산)	1,350,956	991,101
투자자산손상차손	40,000	-
무형자산상각비	51,246	42,543
외화환산손실	134,106	23,337
외환차손	-	105,280
대손상각비	50,127	2,996
리스해지손실	1,958	-
퇴직급여	267,755	484,555
이자비용	716,004	764,405
이자비용(리스부채)	111,281	82,495
매각예정비유동자산처분손실	247,327	-
유형자산처분손실	903,454	18,368
유형자산폐기손실	229	1,335
유형자산처분이익	(74,843)	(4,137)
리스해지이익	(60,058)	-
잡이익	-	(995)
이자수익	(1,652)	(1,008)
외화환산이익	(17,612)	(72)
소 계	8,456,837	10,116,719
영업활동으로 인한 자산부채의 변동 :		
매출채권의 감소(증가)	1,156,611	(1,428,972)
재고자산의 감소(증가)	(5,152,904)	1,202,887
기타금융자산의 감소(증가)	(551,174)	32,140
기타유동자산의 감소(증가)	(250,181)	558,207
매입채무의 증가(감소)	2,996,235	(678,846)
선수금의 증가(감소)	324,896	507,566

기타금융부채의 증가(감소)	327,727	(107,218)
기타유동부채의 증가(감소)	(2,751)	(18,698)
퇴직금의 지급	(127,546)	(390,119)
사외적립자산의 감소(증가)	742	(65,125)
소 계	(1,278,345)	(388,178)
영업으로부터 창출된 현금	9,790,128	11,674,701

(2) 현금의 유입, 유출이 없는 거래 중 중요한 사항

(단위: USD)

구 분	당기	전기
장기차입금의 유동성 대체	5,331,371	8,707,704
최초 적용일 현재 사용권자산과 리스부채의 증가	-	2,819,617
사용권자산과 리스부채의 증가	728,971	3,519,839
사용권자산과 리스부채의 감소	1,224,017	56,167
리스부채의 유동성대체	938,490	1,215,917
건설중인자산의 본계정 대체	4,837,869	1,925,697
유형자산 취득으로 인한 미지급금의 증가	-	1,149,061
유형자산 취득으로 인한 미지급금의 감소	173,534	-
유형자산의 매각예정비유동자산 대체	-	8,962,618
매각예정비유동자산 처분으로 인한 미수금의 증가	-	222,558
유형자산 처분관련 미수금의 증가	22,057	23,877

(3) 재무활동에서 생기는 부채의 조정내용

(단위: USD)

구 분	당기	전기
기초금액	27,181,691	24,316,461
회계정책변경효과	-	2,819,617
현금유입	16,310,137	10,243,385
현금유출	(23,164,106)	(13,237,149)
리스부채상각액	111,281	82,495
비현금거래(사용권자산과 리스부채의 증가)	728,971	3,519,839
비현금거래(사용권자산과 리스부채의 감소)	(1,223,766)	(56,167)
환율변동효과	459,136	(506,790)
보고기간말 금액	20,403,344	27,181,691

26. 특수관계자 거래

(1) 특수관계자 현황



구분	당기말	전기말	비고
지배기업	주식회사 코스메카코리아	주식회사 코스메카코리아	-
기타 특수관계자	COSMECCA SUZHOU CO.,LTD.	COSMECCA SUZHOU CO.,LTD.	지배기업의 종속기업
	(주)엔돌핀코스메틱	(주)엔돌핀코스메틱	지배기업의 종속기업
	(주)씨엠글로벌	(주)씨엠글로벌	지배기업의 종속기업
	COSMECCA CHINA CO.,LTD.	COSMECCA CHINA CO.,LTD.	지배기업의 종속기업
	COSMECCA FOSHAN CO.,LTD.	COSMECCA FOSHAN CO.,LTD.	지배기업의 종속기업

(2) 매출 및 매입 등 거래

1) 당기

(단위: USD)

특수관계구분	회사명	매출	유형자산매각	기타수익	매입	기타비용
지배회사	코스메카코리아	993,010	-	-	10,458,131	198,099

2) 전기

(단위: USD)

특수관계구분	회사명	매출	유형자산매각	기타수익	매입	기타비용
지배회사	코스메카코리아	2,832,983	567,110	50,196	1,669,477	1,503,590

(3) 특수관계자에 대한 채권·채무의 주요 잔액

1) 당기말

(단위: USD)

특수관계구분	회사명	채권	채무	차입금
지배기업	코스메카코리아	117,258	7,775,169	1,838,235

2) 전기말

(단위: USD)

특수관계구분	회사명	채권	채무
지배기업	코스메카코리아	1,153,607	3,642,510

(4) 특수관계자와의 자금 거래

1) 당기

(단위: USD)

특수관계구분	회사명	차입거래			
		기초금액	차입	환율변동효과	기말금액
지배기업	코스메카코리아	1,727,415	-	110,821	1,838,235

2) 전기

(단위: USD)

특수관계 구분	회사명	차입거래		
		기초금액	차입	기말금액
지배기업	코스메카코리아	-	1,727,415	1,727,415

(5) 지급보증

1) 특수관계자로부터 제공받은 지급보증

채권자	지급보증 제공자	특수관계 구분	지급보증약정액	실행금액	보증만기	비고
Bank of Hope	코스메카코리아	지배회사	USD 6,000,000	USD 5,598,468	2023년 1월	Mortgage loan
중소기업은행	코스메카코리아	지배회사	KRW 1,200,000,000	-	2021년 12월	중소기업자금대출

2) 특수관계자에게 제공한 지급보증

보고기간말 현재 회사가 특수관계자에게 제공한 지급보증은 없습니다.

(6) 주요 경영진에 대한 보상

주요 경영진은 지배회사 이사회의 구성원을 포함하고 있습니다. 종업원 용역의 대가로서 주요 경영진에게 지급된 보상금액은 다음과 같습니다.

(단위: USD)

구분	당기	전기
급여 및 기타 단기종업원 급여	1,219,663	1,836,421

27. 리스

(1) 당기말 및 전기말 현재 리스사용권자산의 구성내역은 다음과 같습니다.

1) 당기말

(단위: USD)

구분	취득금액	감가상각누계액	장부금액
건물	3,913,594	(1,349,879)	2,563,715
차량운반구	679,262	(268,881)	410,381
기계장치	705,465	(174,738)	530,727
합계	5,298,321	(1,793,498)	3,504,823

2) 전기말

(단위: USD)

구 분	취득금액	감가상각누계액	장부금액
건물	5,494,234	(804,605)	4,689,629
차량운반구	491,602	(145,172)	346,430
기계장치	294,069	(41,763)	252,306
합 계	6,279,905	(991,540)	5,288,365

(2) 당기 및 전기 중 리스사용권자산 장부금액의 변동내역은 다음과 같습니다.

1) 당기

(단위: USD)

구 분	당기초	증가	감소	감가상각	환율변동효과	당기말
건물	4,689,629	54,785	(1,128,542)	(1,055,717)	3,560	2,563,715
차량운반구	346,430	262,790	(37,124)	(162,264)	549	410,381
기계장치	252,306	411,396	-	(132,975)	-	530,727
합 계	5,288,365	728,971	(1,165,666)	(1,350,956)	4,109	3,504,823

2) 전기

(단위: USD)

구 분	전기초	회계정책 변경효과	증가	감소	감가상각	환율변동효과	전기말
건물	-	2,451,138	3,068,098	(23,120)	(804,331)	(2,156)	4,689,629
차량운반구	-	368,479	157,672	(32,052)	(145,007)	(2,662)	346,430
기계장치	-	-	294,069	-	(41,763)	-	252,306
합 계	-	2,819,617	3,519,839	(55,172)	(991,101)	(4,818)	5,288,365

(3) 당기 및 전기 중 리스부채의 변동내역은 다음과 같습니다.

1) 당기

(단위: USD)

구 분	당기초	증가	감소	이자비용	지급	환율변동효과	기말
리스부채	5,350,928	728,971	(1,223,766)	111,281	(1,381,795)	4,140	3,589,759

2) 전기

(단위: USD)

구 분	전기초	회계정책 변경효과	증가	감소	이자비용	지급	환율변동효과	전기말
리스부채	-	2,819,617	3,519,839	(56,167)	82,495	(1,010,036)	(4,820)	5,350,928

(4) 당기 및 전기 중 리스와 관련하여 손익계산서에 인식된 금액은 다음과 같습니다.

(단위: USD)

구 분	당기	전기
사용권자산의 감가상각비 :		
건물	1,051,503	763,818
차량운반구	156,499	120,662
기계장치	132,975	41,763
합 계	1,340,977	926,243
리스부채에 대한 이자비용(금융원가에 포함)	111,281	82,495

(5) 당기 및 전기 중 리스의 총 현금유출은 다음과 같습니다.

(단위: USD)

구 분	당기	전기
리스의 총 현금유출	1,381,795	943,671

## 28. 매각예정비유동자산

보고기간말 현재 연결회사는 경영진과 주주의 승인에 의하여 유형자산의 일부를 매각하기로 결정했으며, 이로 인해 관련된 자산은 매각예정비유동자산으로 표시했습니다.

한편, 매각예정으로 분류한 자산의 세부내역 및 당기증감내역은 다음과 같습니다.

(단위: USD)

구 분	기초	처분(*)	환율변동효과	기말
처분자산 집단 :				
토지	4,306,811	(4,306,811)	-	-
건물	2,788,234	(2,788,234)	-	-
기계장치	1,613,066	(664,074)	(4,548)	944,444
집기비품	50,116	(3,119)	3,314	50,311
시설장치	41,092	(41,092)	-	-
합 계	8,799,319	(7,803,330)	(1,234)	994,755

(\*) 관련 처분대금 중 일부는 보고기간말 현재 미수금으로 계상되어 있습니다.

## 29. 영업부문 정보

연결회사는 한국채택국제회계기준 제1108호(영업부문)에 따른 보고부문이 단일부문으로 기업전체 수준에서의 부문별 정보는 다음과 같습니다.

가. 지역에 대한 정보

- 지역별 비유동자산 보유현황

(단위: USD)

구 분	당 기	전 기
미 국	25,926,543	28,256,667
한 국	10,802,164	10,452,833
합 계	36,728,707	38,709,500

- 외부고객으로부터의 수익

(단위: USD)

해당 국가	외부고객으로부터의 수익	
	당 기	전 기
미 국	109,828,944	103,499,122
캐나다	972,741	978,811
중 국	-	34,638
한 국	4,163,885	8,923,138
유 럽	959,859	238,855
동남아시아	122,336	231,131
기 타	191,481	465,617
합 계	116,239,246	114,371,312

나. 주요 고객에 대한 정보

당기와 전기 중 연결회사 매출액의 10% 이상을 차지하는 외부고객과 관련된 정보는 다음과 같습니다.

(단위: USD)

구 분	매출액		관련 보고부문
	당 기	전 기	
고객 1	22,667,850	26,058,417	미국
고객 2	16,849,307	20,283,983	미국
고객 3	10,623,663	2,970,733	미국
기타	66,098,426	65,058,179	미국
합계	116,239,246	114,371,312	

## 4. 재무제표

### 재무상태표

제 6 기            2020.12.31 현재

제 5 기            2019.12.31 현재

제 4 기            2018.12.31 현재

(단위 : USD)

	제 6 기	제 5 기	제 4 기
자산			
유동자산	47,962,343	46,611,221	48,327,659
현금및현금성자산	8,468,389	3,410,939	515,195
매출채권	14,207,776	18,341,836	16,750,271
기타금융자산	362,066	419,511	191,899
기타유동자산	772,893	388,717	3,352,764
재고자산	24,151,219	24,050,218	27,517,530
비유동자산	34,170,738	34,267,592	27,131,019
종속기업투자	8,232,000	5,794,000	3,600,000
유형자산	21,822,285	22,501,900	19,765,477
사용권자산	3,434,835	5,216,684	
기타금융자산	193,517	223,520	3,760,000
이연법인세자산	488,101	531,488	5,542
자산총계	82,133,081	80,878,813	75,458,678
부채			
유동부채	15,003,574	17,366,148	18,400,027
매입채무	6,747,841	9,698,043	10,817,493
미지급금	1,977,564	3,025,973	1,662,883
선수금	3,070,104	2,768,638	2,070,304
미지급법인세		302,421	
유동성장기부채	1,923,766	143,180	137,481
리스부채	877,290	1,162,234	
미지급비용	407,009	265,659	311,866
단기차입금			3,400,000
비유동부채	8,600,157	9,715,349	5,741,445
리스부채	2,642,095	4,117,047	
장기차입금	5,958,062	5,598,302	5,741,445
부채총계	23,603,731	27,081,497	24,141,472
자본			
자본금	4,966,967	4,966,967	4,966,967
자본잉여금	63,070,087	63,070,087	63,070,087

이익잉여금(결손금)	(9,507,704)	(14,239,738)	(16,719,848)
자본총계	58,529,350	53,797,316	51,317,206
자본과부채총계	82,133,081	80,878,813	75,458,678

### 포괄손익계산서

제 6 기 2020.01.01 부터 2020.12.31 까지

제 5 기 2019.01.01 부터 2019.12.31 까지

제 4 기 2018.01.01 부터 2018.12.31 까지

(단위 : USD)

	제 6 기	제 5 기	제 4 기
매출액	94,231,229	100,093,274	91,377,187
매출원가	76,401,959	78,626,065	74,259,201
매출총이익	17,829,270	21,467,209	17,117,986
판매비와관리비	12,564,301	13,277,943	13,476,310
영업이익(손실)	5,264,969	8,189,266	3,641,676
기타수익	2,519,698	8,630	15,558
기타비용	936,205	2,519,401	6,499,909
금융수익	59,940	113,468	205,956
금융비용	495,859	418,281	317,065
법인세비용차감전순이익	6,412,543	5,373,682	(2,953,784)
법인세비용	1,680,509	2,893,572	760,804
당기순이익(손실)	4,732,034	2,480,110	(3,714,588)
기타포괄손익			
총포괄손익	4,732,034	2,480,110	(3,714,588)
주당이익			
기본주당이익 (단위 : USD)	0.24	0.12	(0.19)

### 자본변동표

제 6 기 2020.01.01 부터 2020.12.31 까지

제 5 기 2019.01.01 부터 2019.12.31 까지

제 4 기 2018.01.01 부터 2018.12.31 까지

(단위 : USD)

	자본			
	자본금	자본잉여금	이익잉여금	자본 합계
2018.01.01 (기초자본)	4,966,967	63,070,087	(13,005,260)	55,031,794
당기순이익(손실)			(3,714,588)	(3,714,588)

2018.12.31 (기말자본)	4,966,967	63,070,087	(16,719,848)	51,317,206
2019.01.01 (기초자본)	4,966,967	63,070,087	(16,719,848)	51,317,206
당기순이익(손실)			2,480,110	2,480,110
2019.12.31 (기말자본)	4,966,967	63,070,087	(14,239,738)	53,797,316
2020.01.01 (기초자본)	4,966,967	63,070,087	(14,239,738)	53,797,316
당기순이익(손실)			4,732,034	4,732,034
2020.12.31 (기말자본)	4,966,967	63,070,087	(9,507,704)	58,529,350

### 현금흐름표

제 6 기 2020.01.01 부터 2020.12.31 까지

제 5 기 2019.01.01 부터 2019.12.31 까지

제 4 기 2018.01.01 부터 2018.12.31 까지

(단위 : USD)

	제 6 기	제 5 기	제 4 기
영업활동현금흐름	7,349,639	11,980,392	(5,175,638)
영업으로부터 창출된 현금	10,117,556	12,910,810	(4,518,205)
이자수취			217,973
이자의 지급	(343,155)	(319,480)	(296,990)
법인세의 지급	(2,424,762)	(610,938)	(578,416)
투자활동현금흐름	(2,270,903)	(4,603,533)	(7,513,805)
유형자산의 처분	769,619	27,001	33,958
대여금의 감소		3,250	507,200
장기대여금의 증가		(1,000,000)	(4,199,994)
장기금융상품의 취득		(125,445)	
유형자산의 취득	(3,030,525)	(3,470,264)	(10,363,519)
임차보증금의 증가	(9,997)	(38,075)	
만기보유금융자산의 처분			4,500,000
장기금융상품의 감소			2,019,000
단기대여금의 증가			(10,450)
재무활동현금흐름	(21,286)	(4,481,115)	7,578,926
단기차입금의 차입	14,026,777	3,500,000	3,400,000
장기차입금의 차입	2,283,360		6,000,000
단기차입금의 상환	(14,026,777)	(6,900,000)	(1,700,000)
미지급금의 감소	(790,182)		
유동성장기차입금의 상환	(143,014)	(137,444)	(121,074)
리스부채의 상환	(1,371,450)	(943,671)	
현금및현금성자산의순증가	5,057,450	2,895,744	(5,110,517)
기초현금및현금성자산	3,410,939	515,195	5,625,712



기말현금및현금성자산	8,468,389	3,410,939	515,195
------------	-----------	-----------	---------

**[원화 기준]**

당사의 재무제표는 USD로 표시되어 있으며 원화환산 재무제표를 작성하기 위하여 사용한 환율은 재무상태표 항목은 기말환율을, 손익계산서항목은 평균환율을 적용하였습니다.(서울 외국환중개(주) 고시)

원화정보이용시 유의사항
제공되는 원화표시 재무정보는 외화표시 재무정보의 참고자료로서 환율 적용에 따라 다른 결과를 나타낼 수 있으니 이용시 유의하시기 바랍니다.

**[환율정보]**

구분	2020년	2019년	2018년
기말환율	1,088.00	1,157.80	1,118.10
평균환율	1,180.05	1,165.65	1,100.30
최고환율	1,280.10	1,218.90	1,142.50
최저환율	1,082.70	1,111.60	1,057.60

**재무상태표**

제 6 기      2020.12.31 현재  
제 5 기      2019.12.31 현재  
제 4 기      2018.12.31 현재

(단위 : 원)

	제 6 기	제 5 기	제 4 기
자산			
유동자산	52,183,029,184	53,966,471,674	54,035,155,528
현금및현금성자산	9,213,607,232	3,949,185,174	576,039,530
매출채권	15,458,060,288	21,236,177,721	18,728,478,005
기타금융자산	393,927,808	485,709,836	214,562,272
기타유동자산	840,907,584	450,056,543	3,748,725,428
재고자산	26,276,526,272	27,845,342,400	30,767,350,293
비유동자산	37,177,762,944	39,675,018,018	30,335,192,344
종속기업투자	8,956,416,000	6,708,293,200	4,025,160,000
유형자산	23,742,646,080	26,052,699,820	22,099,779,834
사용권자산	3,737,100,480	6,039,876,735	

기타금융자산	210,546,496	258,791,456	4,204,056,000
이연법인세자산	531,053,888	615,356,806	6,196,510
자산총계	89,360,792,128	93,641,489,691	84,370,347,872
부채			
유동부채	16,323,888,512	20,106,526,154	20,573,070,189
매입채무	7,341,651,008	11,228,394,185	12,095,038,923
미지급금	2,151,589,632	3,503,471,539	1,859,269,482
선수금	3,340,273,152	3,205,529,076	2,314,806,902
미지급법인세		350,143,034	
유동성장기부채	2,093,057,408	165,773,804	153,717,506
리스부채	954,491,520	1,345,634,525	
미지급비용	442,825,792	307,579,990	348,697,375
단기차입금			3,801,540,000
비유동부채	9,356,970,816	11,248,431,072	6,419,509,655
리스부채	2,874,599,360	4,766,717,017	
장기차입금	6,482,371,456	6,481,714,056	6,419,509,655
부채총계	25,680,859,328	31,354,957,227	26,992,579,843
자본			
자본금	5,404,060,096	5,750,754,393	5,553,565,803
자본잉여금	68,620,254,656	73,022,546,729	70,518,664,275
이익잉여금(결손금)	(10,344,381,952)	(16,486,768,656)	(18,694,462,049)
자본총계	63,679,932,800	62,286,532,465	57,377,768,029
자본과부채총계	89,360,792,128	93,641,489,691	84,370,347,872

### 포괄손익계산서

제 6 기 2020.01.01 부터 2020.12.31 까지

제 5 기 2019.01.01 부터 2019.12.31 까지

제 4 기 2018.01.01 부터 2018.12.31 까지

(단위 : 원)

	제 6 기	제 5 기	제 4 기
매출액	111,197,561,781	116,673,724,838	100,542,318,856
매출원가	90,158,131,718	91,650,472,667	81,707,398,860
매출총이익	21,039,430,064	25,023,252,171	18,834,919,996
판매비와관리비	14,826,503,395	15,477,434,258	14,827,983,893
영업이익(손실)	6,212,926,668	9,545,817,913	4,006,936,103
기타수익	2,973,369,625	10,059,560	17,118,467
기타비용	1,104,768,710	2,936,739,776	7,151,849,873
금융수익	70,732,197	132,263,974	226,613,387

금융비용	585,138,413	487,569,248	348,866,620
법인세비용차감전순이익	7,567,121,367	6,263,832,423	(3,250,048,535)
법인세비용	1,983,084,645	3,372,892,202	837,112,641
당기순이익(손실)	5,584,036,722	2,890,940,222	(4,087,161,176)
기타포괄손익			
총포괄손익	5,584,036,722	2,890,940,222	(4,087,161,176)
주당이익			
기본주당이익 (단위 : USD)	283	140	(209)

### 자본변동표

제 6 기 2020.01.01 부터 2020.12.31 까지

제 5 기 2019.01.01 부터 2019.12.31 까지

제 4 기 2018.01.01 부터 2018.12.31 까지

(단위 : 원)

	자본			
	자본금	자본잉여금	이익잉여금	자본 합계
2018.01.01 (기초자본)	5,553,565,803	70,518,664,275	(14,541,181,206)	61,531,048,871
당기순이익(손실)			(4,153,280,843)	(4,153,280,843)
2018.12.31 (기말자본)	5,553,565,803	70,518,664,275	(18,694,462,049)	57,377,768,029
2019.01.01 (기초자본)	5,750,754,393	73,022,546,729	(19,358,240,014)	59,415,061,107
당기순이익(손실)			2,871,471,358	2,871,471,358
2019.12.31 (기말자본)	5,750,754,393	73,022,546,729	(16,486,768,656)	62,286,532,465
2020.01.01 (기초자본)	5,404,060,096	68,620,254,656	(15,492,834,944)	58,531,479,808
당기순이익(손실)			5,148,452,992	5,148,452,992
2020.12.31 (기말자본)	5,404,060,096	68,620,254,656	(10,344,381,952)	63,679,932,800

### 현금흐름표

제 6 기 2020.01.01 부터 2020.12.31 까지

제 5 기 2019.01.01 부터 2019.12.31 까지

제 4 기 2018.01.01 부터 2018.12.31 까지

(단위 : 원)

	제 6 기	제 5 기	제 4 기
영업활동현금흐름	8,672,941,502	13,964,943,935	(5,694,754,491)
영업으로부터 창출된 현금	11,939,221,958	15,049,485,677	(4,971,380,962)
이자수취			239,835,692
이자의 지급	(404,940,058)	(372,401,862)	(326,778,097)

법인세의 지급	(2,861,340,398)	(712,139,880)	(636,431,125)
투자활동현금흐름	(2,679,779,085)	(5,366,108,241)	(8,267,439,642)
유형자산의 처분	908,188,901	31,473,716	37,363,987
대여금의 감소		3,788,363	558,072,160
장기대여금의 증가		(1,165,650,000)	(4,621,253,398)
장기금융상품의 취득		(146,224,964)	
유형자산의 취득	(3,576,171,026)	(4,045,113,232)	(11,402,979,956)
임차보증금의 증가	(11,796,960)	(44,382,124)	
만기보유금융자산의 처분			4,951,350,000
장기금융상품의 감소			2,221,505,700
단기대여금의 증가			(11,498,135)
재무활동현금흐름	(25,118,544)	(5,223,411,700)	8,339,092,278
단기차입금의 차입	16,552,298,199	4,079,775,000	3,741,020,000
장기차입금의 차입	2,694,478,968		6,601,800,000
단기차입금의 상환	(16,552,298,199)	(8,042,985,000)	(1,870,510,000)
미지급금의 감소	(932,454,269)		
유동성장기차입금의 상환	(168,763,671)	(160,211,599)	(133,217,722)
리스부채의 상환	(1,618,379,573)	(1,099,990,101)	
현금및현금성자산의순증가	5,968,043,873	3,375,423,994	(5,623,101,855)
기초현금및현금성자산	4,025,078,567	600,537,052	6,189,970,914
기말현금및현금성자산	9,993,122,439	3,975,961,045	566,869,059

## 5. 재무제표 주석

### 주석

제 6(당) 기 2020년 1월 1일부터 2020년 12월 31일까지

제 5(전) 기 2020년 1월 1일부터 2020년 12월 31일까지

Englewood Lab, Inc.

#### 1. 회사의 개요

Englewood Lab, Inc.(이하 '회사')은 화장품 개발, 제조, 마케팅, 판매 및 유통을 목적으로 하고 있습니다.

회사는 미합중국 뉴저지주 잉글우드시를 본점으로 하여 2015년 8월 20일에 설립되었습니다. 설립시점 회사의 총 발행가능 주식수는 25,000주이며 액면가액은 USD 0.1입니다. 이후 회사는 총 발행가능 주식수를 40,000,000주, 액면가액을 USD 0.25로 변경하였습니다.

회사는 2016년 10월 14일에 한국거래소 코스닥 시장에 주식을 상장하였으며, 2020년 12월 31일 회사의 주요 주주 구성내역은 다음과 같습니다.

주주명	주식수	지분율
주식회사 코스메카코리아	7,748,468	39.00%
Nihon Kolmar Holdings Co. Ltd	2,000,000	10.07%
성언재	476,381	2.40%
조현석	445,000	2.24%
조현철	430,000	2.16%
박은희	130,000	0.65%
기타	8,638,017	43.48%
합 계	19,867,866	100.00%

## 2. 중요한 회계정책

다음은 재무제표 작성에 적용된 중요한 회계정책입니다. 이러한 정책은 별도의 언급이 없다면, 표시된 회계기간에 계속적으로 적용됩니다.

### 2.1 재무제표 작성 기준

회사는 한국채택국제회계기준을 적용하여 재무제표를 작성하고 있으며, 동 재무제표는 기업회계기준서 제1027호 '별도재무제표'에 따른 별도재무제표로, 별도재무제표는 지배기업 또는 피투자자에 대하여 공동지배력이나 유의적인 영향력이 있는 투자자가 투자자산을 원가법 또는 기업회계기준서 제1109호 '금융상품'에 따른 방법, 기업회계기준서 제1028호 '관계기업과 공동기업에 대한 투자'에서 규정하는 지분법 중 어느 하나를 적용하여 표시한 재무제표입니다.

한국채택국제회계기준은 재무제표 작성 시 중요한 회계추정의 사용을 허용하고 있으며, 회계정책을 적용함에 있어 경영진의 판단을 요구하고 있습니다. 보다 복잡하고 높은 수준의 판단이 필요한 부분이나 중요한 가정 및 추정이 필요한 부분은 주석 3에서 설명하고 있습니다.

### 2.2 회계정책과 공시의 변경

#### (1) 회사가 채택한 제·개정 기준서

회사는 2020년 1월 1일로 개시하는 회계기간부터 다음의 제·개정 기준서를 신규로 적용하였습니다.

- 기업회계기준서 제1109호 '금융상품', 제1039호 '금융상품: 인식과 측정', 제1107호 '금융상품: 공시' 개정 - 이자율지표 개혁

개정 기준서에서는 이자율지표 개혁 움직임으로 인한 불확실성이 존재하는 동안 위험회피회계 적용과 관련하여 미래 전망 분석 시 예외규정을 적용토록 하고 있습니다. 예외규정에서는 기존 이자율지표를 준거로 하는 예상현금흐름의 발생가능성이 매우 높은지, 위험회피대상항목과 위험회피수단 사이의 경제적 관계가 있는지, 양자간에 높은 위험회피효과가 있는지를

평가할 때, 위험회피대상항목과 위험회피수단이 준거로 하고 있는 이자율지표는 이자율지표 개혁의 영향으로 바뀌지 않는다고 가정합니다. 해당 기준서의 개정이 재무제표에 미치는 중요한 영향은 없습니다.

- 기업회계기준서 제1103호 사업의 정의(개정)

동 개정사항은 활동과 자산의 집합이 사업의 정의를 충족하기 위해서는 적어도 산출물의 창출에 함께 유의적으로 기여할 수 있는 능력을 가진 투입물과 실질적인 과정을 반드시 포함해야 한다는 것을 명확히 하였습니다. 또한 산출물을 창출하는 데 필요한 모든 투입물과 과정을 포함하지 않더라도 사업이 존재할 수 있다는 것을 명확히 하였습니다.

동 개정사항은 취득한 활동과 자산의 집합이 사업이 아닌지 여부를 간략하게 평가할 수 있는 선택적 집중테스트를 도입하였습니다. 해당 선택적 집중테스트에서 만약 취득한 총자산의 공정가치가 실질적으로 식별가능한 단일자산 또는 식별가능한 유사한자산집단에 집중되어 있다면 이는 사업이 아닙니다.

동 개정사항은 취득일이 2020년 1월 1일 이후 최초로 시작되는 회계연도의 개시일 이후의 사업결합에 적용하며, 모든 사업결합과 자산취득거래에 전진적으로 적용됩니다. 해당 기준서의 개정으로 인하여 재무제표에 미치는 유의적인 영향은 없습니다.

- 기업회계기준서 제1001호 및 제1008호 중요성의 정의 개정

동 개정사항은 '특정 보고기업에 대한 재무정보를 제공하는 일반목적재무제표에 정보를 누락하거나 잘못 기재하거나 불분명하게 하여, 이를 기초로 내리는 주요 이용자의 의사결정에 영향을 줄 것으로 합리적으로 예상할 수 있다면 그 정보는 중요'하다는 중요성의 새로운 정의를 제공합니다. 동 개정사항은 중요성이 개별적으로 또는 다른 정보와 결합하여 재무제표에서의 정보의 성격 또는 규모에 의존한다는 것을 명확히 하였습니다. 만약 주요 재무정보이용자의 결정에 영향을 줄 것이라는 합리적으로 예상 가능하다면 해당 정보의 오류는 중요합니다. 해당 기준서의 개정으로 인하여 재무제표에 미치는 유의적인 영향은 없습니다.

**(2) 회사가 적용하지 않은 제·개정 기준서**

제정·공표되었으나 2020년 1월 1일 이후 시작하는 회계연도에 시행일이 도래하지 아니한 주요 주요 제·개정 기준서 및 해석서는 다음과 같습니다. 당사는 재무제표 작성시 다음의 제·개정 기준서 및 해석서를 조기적용하지 아니하였습니다.

- 기업회계기준서 제1001호 '재무제표 표시 개정(부채의 유동/비유동 분류)
- 기업회계기준서 제1103호 '사업결합' 개정('개념체계'에 대한 참조)
- 기업회계기준서 제1016호 '유형자산' 개정(의도한 사용 전의 매각금액)
- 기업회계기준서 제1037호 '충당부채, 우발부채 및 우발자산' 개정(손실부담계약의 계약이행원가)
- 한국채택국제회계기준 2018-2020 연차개선
- 1) 기업회계기준서 제 1101호 '한국채택국제회계기준의 최초채택' - 최초채택기업인종속기업
- 2) 기업회계기준서 제1109호 '금융상품' - 금융부채 제거 목적의 10% 테스트 관련 수수료
- 3) 기업회계기준서 제1116호 '리스' - 리스 인센티브
- 4) 기업회계기준서 제1041호 '농림어업' - 공정가치 측정

**2.3 종속기업, 공동기업 및 관계기업**

회사의 재무제표는 한국채택국제회계기준 제1027호 '별도재무제표'에 따른 별도재무제표입

니다. 종속기업, 공동기업 및 관계기업 투자는 직접적인 지분투자에 근거하여 원가로 측정하고 있습니다. 또한, 종속기업, 공동기업 및 관계기업으로부터 수취하는 배당금은 배당에 대한 권리가 확정되는 시점에 당기손익으로 인식하고 있습니다.

## 2.4 외화환산

### (1) 기능통화와 표시통화

회사는 회사의 재무제표에 포함되는 항목들을 각각의 영업활동이 이뤄지는 주된 경제 환경에서의 통화(기능통화)를 적용하여 측정하고 있습니다. 회사의 기능통화는 미국 달러화(USD)이며, 재무제표는 미국 달러화(USD)로 표시되어 있습니다.

### (2) 외화거래와 보고기간말의 환산

외화거래는 거래일의 환율 또는 재측정되는 항목인 경우 평가일의 환율을 적용한 기능통화로 인식됩니다. 외화거래의 결제나 화폐성 외화 자산·부채의 환산에서 발생하는 외환차이는 당기손익으로 인식됩니다.

비화폐성 금융자산·부채로부터 발생하는 외환차이는 공정가치 변동손익의 일부로 보아 당기손익-공정가치 측정 지분상품으로부터 발생하는 외환차이는 당기손익으로, 기타포괄손익-공정가치 측정 지분상품의 외환차이는 기타포괄손익에 포함하여 인식됩니다.

## 2.5 금융자산

### (1) 분류

회사는 다음의 측정 범주로 금융자산을 분류합니다.

- 당기손익-공정가치 측정 금융자산
- 기타포괄손익-공정가치 금융자산
- 상각후원가 측정 금융자산

금융자산은 금융자산의 관리를 위한 사업모형과 금융자산의 계약상 현금흐름 특성에 근거하여 분류합니다.

공정가치로 측정하는 금융자산의 손익은 당기손익 또는 기타포괄손익으로 인식합니다. 채무상품에 대한 투자는 해당 자산을 보유하는 사업모형에 따라 그 평가손익을 당기손익 또는 기타포괄손익으로 인식합니다. 회사는 금융자산을 관리하는 사업모형을 변경하는 경우에만 채무상품을 재분류합니다.

단기매매항목이 아닌 지분상품에 대한 투자는 최초 인식시점에 후속적인 공정가치 변동을 기타포괄손익으로 표시할 것을 지정하는 취소불가능한 선택을 할 수 있습니다. 지정되지 않은 지분상품에 대한 투자의 공정가치 변동은 당기손익으로 인식합니다.

### (2) 측정

회사는 최초 인식시점에 금융자산을 공정가치로 측정하며, 당기손익-공정가치 측정 금융자산이 아닌 경우에 해당 금융자산의 취득과 직접 관련되는 거래원가는 공정가치에 가산합니다. 당기손익-공정가치 측정 금융자산의 거래원가는 당기손익으로 비용처리합니다.

#### ① 채무상품

금융자산의 후속적인 측정은 금융자산의 계약상 현금흐름 특성과 그 금융자산을 관리하는 사업모형에 근거합니다. 회사는 채무상품을 다음의 세 범주로 분류합니다.

#### (가) 상각후원가

계약상 현금흐름을 수취하기 위해 보유하는 것이 목적인 사업모형 하에서 금융자산을 보유하고, 계약상 현금흐름이 원리금만으로 구성되어 있는 자산은 상각후원가로 측정합니다. 상각후원가로 측정하는 금융자산으로서 위험회피관계의 적용 대상이 아닌 금융자산의 손익은 해당 금융자산을 제거하거나 손상할 때 당기손익으로 인식합니다. 유효이자율법에 따라 인식하는 금융자산의 이자수익은 '금융수익'에 포함됩니다.

#### (나) 기타포괄손익-공정가치 측정 금융자산

계약상 현금흐름의 수취와 금융자산의 매도 둘 다를 통해 목적을 이루는 사업모형 하에서 금융자산을 보유하고, 계약상 현금흐름이 원리금만으로 구성되어 있는 금융자산은 기타포괄손익-공정가치로 측정합니다. 손상차손(환입)과 이자수익 및 외환손익을 제외하고는, 공정가치로 측정하는 금융자산의 평가손익은 기타포괄손익으로 인식합니다. 금융자산을 제거할 때에는 인식한 기타포괄손익누계액을 자본에서 당기손익으로 재분류합니다. 유효이자율법에 따라 인식하는 금융자산의 이자수익은 '금융수익'에 포함됩니다. 외환손익은 '금융수익 또는 금융비용'으로 표시하고 손상차손은 '기타비용'으로 표시합니다.

#### (다) 당기손익-공정가치 측정 금융자산

상각후원가 측정이나 기타포괄손익-공정가치 측정 금융자산이 아닌 채무상품은 당기손익-공정가치로 측정됩니다. 위험회피관계가 적용되지 않는 당기손익-공정가치 측정 채무상품의 손익은 당기손익으로 인식하고 발생한 기간에 손익계산서에 '기타수익 또는 기타비용'으로 표시합니다.

### ② 지분상품

회사는 모든 지분상품에 대한 투자를 후속적으로 공정가치로 측정합니다. 공정가치 변동을 기타포괄손익으로 표시할 것을 선택한 장기적 투자목적 또는 전략적 투자목적의 지분상품에 대해 기타포괄손익으로 인식한 금액은 해당 지분상품을 제거할때에도 당기손익으로 재분류하지 않습니다. 이러한 지분상품에 대한 배당수익은 회사가 배당을 받을 권리가 확정된 때 '금융수익'으로 당기손익으로 인식합니다.

당기손익-공정가치로 측정하는 금융자산의 공정가치 변동은 손익계산서에 '기타수익 또는 기타비용'으로 표시합니다. 기타포괄손익-공정가치로 측정하는 지분상품에 대한 손상차손(환입)은 별도로 구분하여 인식하지 않습니다.

### (3) 손상

회사는 미래전망정보에 근거하여 상각후원가로 측정하거나 기타포괄손익-공정가치로 측정하는 채무상품에 대한 기대신용손실을 평가합니다. 손상 방식은 신용위험의 유의적인 증가 여부에 따라 결정됩니다. 단, 매출채권 및 기타채권의 손상 방식은 개별채권의 신용위험의 유의적인 증가 여부에 따라 결정됩니다. 금융상품의 최초 인식 후에 신용위험이 유의적으로 증가한 모든 금융상품에 대해 미래전망 정보를 포함하는 합리적이고 뒷받침될 수 있는 모든 정보를 고려하여, 개별평가로 전체기간 기대신용손실을 인식합니다.

### (4) 인식과 제거

금융자산의 정형화된 매입 또는 매도는 매매일에 인식하거나 제거합니다. 금융자산은 현금



흐름에 대한 계약상 권리가 소멸하거나 금융자산을 양도하고 소유에 따른 위험과 보상의 대부분을 이전한 경우에 제거됩니다.

회사가 금융자산을 양도한 경우라도 채무자의 채무불이행시의 소구권 등으로 양도한 금융자산의 소유에 따른 위험과 보상의 대부분을 회사가 보유하는 경우에는 이를 제거하지 않고 그 양도자산 전체를 계속하여 인식하되, 수취한 대가를 금융부채로 인식합니다. 해당 금융부채는 재무상태표에 '차입금'으로 분류합니다.

#### (5) 금융상품의 상계

금융자산과 부채는 인식한 자산과 부채에 대해 법적으로 집행가능한 상계권리를 현재 보유하고 있고, 순액으로 결제하거나 자산을 실현하는 동시에 부채를 결제할 의도를 가지고 있을 때 상계하여 재무상태표에 순액으로 표시합니다. 법적으로 집행가능한 상계권리는 미래사건에 좌우되지 않으며, 정상적인 사업과정의 경우와 채무불이행의 경우 및 지급불능이나 파산의 경우에도 집행가능한 것을 의미합니다.

### 2.6 매출채권

매출채권은 최초에 공정가치로 인식되고 후속적으로 유효이자율법을 적용한 상각후원가에 손실충당금을 차감하여 측정됩니다.

### 2.7 재고자산

재고자산은 원가와 순실현가능가치 중 작은 금액으로 표시되고, 재고자산의 원가는 평균법에 따라 결정됩니다.

### 2.8 유형자산

유형자산은 원가에서 감가상각누계액과 손상차손누계액을 차감하여 표시됩니다. 역사적 원가는 자산의 취득에 직접적으로 관련된 지출을 포함합니다.

토지를 제외한 자산은 취득원가에서 잔존가치를 제외하고, 다음의 추정 경제적 내용연수에 걸쳐 정액법으로 상각됩니다.

과 목	추정 내용연수
건물	30~40년
기계장치	5~8년
리스개량자산	10년
시설장치	10년
차량운반구	5년
집기비품	3~7년

유형자산의 감가상각방법과 잔존가치 및 경제적 내용연수는 매 회계연도 말에 재검토되고 필요한 경우 추정의 변경으로 조정됩니다.

## 2.9 비금융자산의 손상

내용연수가 비한정인 무형자산에 대하여는 매년, 상각대상 자산에 대하여는 자산손상을 시사하는 징후가 있을 때 손상검사를 수행하고 있습니다. 손상차손은 회수가능액(사용가치 또는 처분부대원가를 차감한 공정가치 중 높은 금액)을 초과하는 장부금액만큼 인식되고 영업권 이외의 비금융자산에 대한 손상차손은 매 보고기간말에 환입가능성이 검토됩니다.

## 2.10 매입채무와 미지급금

매입채무와 미지급금은 회사가 보고기간말 전에 재화나 용역을 제공받았으나 지급되지 않은 부채입니다. 해당 채무는 무담보이며, 지급기일이 보고기간 후 12개월 후가 아니라면 유동부채로 표시되었습니다. 해당 채무들은 최초에 공정가치로 인식되고 후속적으로 유효이자율법을 적용한 상각후원가로 측정됩니다.

## 2.11 금융부채

회사는 계약상 내용의 실질과 금융부채의 정의에 따라 금융부채를 당기손익인식금융부채와 기타금융부채로 분류하고 계약의 당사자가 되는 때에 재무상태표에 인식하고 있습니다.

### (1) 분류 및 측정

회사의 당기손익-공정가치 측정 금융부채는 단기매매목적의 금융상품입니다. 주로 단기간 내에 재매입할 목적으로 부담하는 금융부채는 단기매매금융부채로 분류됩니다.

당기손익-공정가치 측정 금융부채, 금융보증계약, 금융자산의 양도가 제거조건을 충족하지 못하는 경우에 발생하는 금융부채를 제외한 모든 비파생금융부채는 상각후원가로 측정하는 금융부채로 분류되고 있으며, 재무상태표 상 '매입채무', '차입금' 및 '미지급금' 등으로 표시됩니다.

### (2) 제거

금융부채는 계약상 의무가 이행, 취소 또는 만료되어 소멸되거나 기존 금융부채의 조건이 실질적으로 변경된 경우에 재무상태표에서 제거됩니다. 소멸하거나 제3자에게 양도한 금융부채의 장부금액과 지급한 대가(양도한 비현금자산이나 부담한 부채를 포함)의 차액은 당기손익으로 인식합니다.

## 2.12 충당부채

과거사건의 결과로 현재의 법적의무나 의제의무가 존재하고, 그 의무를 이행하기 위한 자원의 유출가능성이 높으며, 당해 금액의 신뢰성 있는 추정이 가능한 경우 판매보증충당부채, 복구충당부채 및 소송충당부채 등을 인식하고 있습니다. 충당부채는 의무를 이행하기 위하여 예상되는 지출액의 현재가치로 측정되며, 시간경과로 인한 충당부채의 증가는 이자비용으로 인식됩니다.

## 2.13 당기법인세 및 이연법인세

법인세비용은 당기법인세와 이연법인세로 구성됩니다. 법인세는 기타포괄손익이나 자본에 직접 인식된 항목과 관련된 금액은 해당 항목에서 직접 인식하며, 이를 제외하고는 당기손익으로 인식됩니다.

법인세비용은 보고기간말 현재 제정됐거나 실질적으로 제정된 세법을 기준으로 측정됩니다.

경영진은 적용 가능한 세법 규정이 해석에 따라 달라질 수 있는 상황에 대하여 회사가 세무신고 시 적용한 세무정책에 대하여 주기적으로 평가하고 있습니다. 회사는 세무당국에 납부할 것으로 예상되는 금액에 기초하여 당기법인세비용을 인식합니다.

이연법인세는 자산과 부채의 장부금액과 세무기준액의 차이로 발생하는 일시적 차이에 대하여 장부금액을 회수하거나 결제할 때의 예상 법인세효과로 인식됩니다. 다만, 사업결합 이외의 거래에서 자산·부채를 최초로 인식할 때 발생하는 이연법인세자산과 부채는 그 거래가 회계이익이나 과세소득에 영향을 미치지 않는다면 인식되지 않습니다.

이연법인세자산은 차감할 일시적 차이가 사용될 수 있는 미래 과세소득의 발생가능성이 높은 경우에 인식됩니다.

종속기업, 관계기업 및 공동기업 투자지분과 관련된 가산할 일시적 차이에 대해 소멸시점을 통제할 수 있는 경우, 그리고 예측가능한 미래에 일시적 차이가 소멸하지 않을 가능성이 높은 경우를 제외하고 이연법인세부채를 인식하고 있습니다. 또한 이러한 자산으로부터 발생하는 차감할 일시적 차이에 대하여 일시적 차이가 예측가능한 미래에 소멸할 가능성이 높고 일시적 차이가 사용될 수 있는 과세소득이 발생할 가능성이 높은 경우에만 이연법인세자산을 인식하고 있습니다.

이연법인세자산과 부채는 법적으로 당기법인세자산과 당기법인세부채를 상계할 수 있는 권리를 회사가 보유하고 있으며, 동시에 이연법인세자산과 부채가 동일한 과세당국에 의해서 부과되는 법인세와 관련이 있으면서 순액으로 결제할 의도가 있는 경우에 상계됩니다.

## 2.14 고객과의 계약에서 생기는 수익

회사는 일반적인 영업과정에서의 재화의 판매로 받았거나 받을 대가의 공정가치로 수익을 측정하며, 매출에누리와 할인 및 환입과 고객에게 현금으로 제공한 판매인센티브를 수익에서 차감하고 있습니다.

회사의 수행의무의 식별 및 수익인식 시점은 아래와 같습니다.

### 1) 재화의 판매

회사는 화장품 제조, 판매 업무를 영위하고 있으며 고객과의 계약에 따라 재화를 판매하고 있습니다.

내수의 경우 제품 또는 상품이 고객에게 인도되고 고객이 인수한 시점에 통제가 이전되며, 이 시점에 수익이 인식됩니다. 수출의 경우 '무역조건의 해석에 관한 국제 규칙 (Incoterms)'에 따라 고객에게 통제가 이전되는 시점에 수익이 인식됩니다.

## 2) 용역의 제공

회사는 다른 회장품회사에 시험 및 연구 용역을 제공하고 있습니다. 동 용역은 시간 및 재료 기준 또는 정액계약에 따라서 제공되며, 이러한 수행의무에 배분된 거래가격을 용역을 제공하는 기간에 걸쳐 수익으로 인식합니다.

## 2.15 리스

리스는 리스제공자가 대가와 교환하여 식별되는 자산의 사용 통제권을 일정기간 동안 리스이용자에게 이전하는 계약입니다.

회사는 계약의 약정시점에, 계약 자체가 리스인지, 계약이 리스를 포함하는지를 판단합니다. 다만, 회사는 최초 적용일 이전 계약에 대해서는 실무적 간편법을 적용하여 모든 계약에 대해 다시 판단하지 않았습니다.

리스이용자 및 리스제공자는 리스계약이나 리스를 포함하는 계약에서 계약의 각 리스요소를 리스가 아닌 요소(이하 '비리스요소'라고 함)와 분리하여 리스로 회계처리합니다. 다만, 회사는 리스이용자로서의 회계처리에서 실무적 간편법을 적용하여 비리스요소를 리스요소와 분리하지 않고 각 리스요소와 관련 비리스요소를 하나의 리스요소로 회계처리합니다.

### (1) 리스이용자로서의 회계처리

회사는 리스개시일에 기초자산을 사용할 권리를 나타내는 사용권자산(리스자산)과 리스료를 지급할 의무를 나타내는 리스부채를 인식합니다.

사용권자산은 최초 인식 시 원가로 측정하고, 후속적으로 원가에서 감가상각누계액과 손상차손누계액을 차감하고, 리스부채의 재측정에 따른 조정을 반영하여 측정합니다. 또한 사용권자산은 리스개시일부터 사용권자산의 내용연수 종료일과 리스기간 종료일 중 이른 날까지의 기간동안 감가상각합니다. 사용권자산은 재무상태표에 '유형자산'으로 분류합니다.

리스부채는 리스개시일에 그날 현재 지급되지 않은 리스료의 현재가치로 측정합니다. 현재가치 측정시 리스의 내재이자율로 리스료를 할인하되, 내재이자율을 쉽게 산정할 수 없는 경우에는 회사의 증분차입이자율로 리스료를 할인하고 있습니다. 리스부채는 후속적으로 리스부채에 대하여 인식한 이자비용만큼 증가하고, 리스료의 지급을 반영하여 감소합니다. 지수나 요율(이율)의 변동, 잔존가치보증에 따라 지급할 것으로 예상되는 금액의 변동, 매수선택권이나 연장선택권을 행사할 것이 상당히 확실한지나 종료선택권을 행사하지 않을 것이 상당히 확실한지에 대한 평가의 변동에 따라 미래 리스료가 변경되는 경우에 리스부채를 재측정합니다. 리스부채는 재무상태표에 '유동성장기부채' 또는 '장기차입금'으로 분류합니다.

단기리스(리스개시일에 리스기간이 12개월 이하인 리스)와 소액자산(예: 기초자산 US\$5,000 이하) 리스의 경우 예외규정을 선택하여 리스료를 리스기간에 걸쳐 정액기준으로 비용을 인식합니다.

### (2) 리스제공자로서의 회계처리

리스제공자의 회계처리는 2019년 12월 31일로 종료하는 회계연도에 대한 연차재무제표 작성시 적용된 회계정책과 유의적으로 변동되지 않았습니다.

회사는 리스약정일에 리스자산의 소유에 따른 위험과 보상의 대부분을 이전하는 리스는 금융리스로 분류하고, 금융리스 이외의 모든 리스는 운용리스로 분류합니다. 운용리스로부터 발생하는 리스료 수익은 리스기간에 걸쳐 정액기준으로 인식하고, 운용리스의 협상 및 계약 단계에서 발생한 리스개설 직접원가는 리스자산의 장부금액에 가산한 후 리스료 수익에 대응하여 리스기간 동안 비용으로 인식합니다.

## 2.16 재무제표 승인

회사의 재무제표는 2021년 2월 19일자로 이사회에서 승인됐으며, 정기주주총회에서 수정 승인 될 수 있습니다.

## 2.17 영업부문

회사는 기업회계기준서 제1108호 '영업부문'에 따라 영업부문과 관련된 공시사항을 연결재무제표에 공시하였습니다.

## 3. 중요한 회계추정 및 가정

재무제표 작성에는 미래에 대한 가정 및 추정이 요구되며 경영진은 회사의 회계정책을 적용하기 위해 판단이 요구됩니다. 추정 및 가정은 지속적으로 평가되며, 과거 경험과 현재의 상황에 비추어 합리적으로 예측가능한 미래의 사건을 고려하여 이루어집니다. 회계추정의 결과가 실제 결과와 동일한 경우는 드물 것이므로 중요한 조정을 유발할 수 있는 유의적인 위험을 내포하고 있습니다.

다음 회계연도에 자산 및 부채 장부금액의 조정에 영향을 미칠 수 있는 경영진 판단과 유의적 위험에 대한 추정 및 가정은 다음과 같습니다. 일부 항목에 대한 유의적인 판단 및 추정에 대한 추가적인 정보는 개별 주석에 포함되어 있습니다.

### (1) 종속기업투자 손상 검토

회사는 종속기업투자에 대한 손상차손 인식여부를 기업회계기준서 제1036호 '자산손상' 규정에 따라 판단하고 있습니다. 손상징후가 있는 경우 종속기업투자의 장부금액을 회수가능액(지분가치)과 비교하여 손상검사를 하고 있습니다. 그리고 손상차손의 환입은 기업회계기준서 제1036호에 따라 이러한 투자자산의 회수가능액이 후속적으로 증가하는 만큼 인식하고 있습니다(주석 12 참조).

### (2) 법인세

당기법인세 및 이연법인세에 대하여 보고기간말까지 제정되었거나 실질적으로 제정된 세법을 사용하여 당해 자산이 실현되거나 부채가 결제될 회계기간에 적용될 것으로 기대되는 세율로 측정하고 있습니다. 그러나 실제 미래 최종 법인세부담은 보고기간말 현재 인식한 관련 자산·부채와 일치하지 않을 수 있으며, 이러한 차이는 최종 법인세효과가 확정된 시점의 당기법인세 및 이연법인세자산·부채에 영향을 줄 수 있습니다.(주석 22 참조).

## 4. 재무위험관리

### 4.1 재무위험관리요소

회사는 여러 활동으로 인하여 시장위험(현금흐름이자율위험 등) 및 유동성위험과 같은 다양한 재무위험에 노출되어 있습니다. 회사의 전반적인 위험관리정책은 금융시장의 변동성에 초점을 맞추고 있으며 재무성과에 미치는 부정적 영향을 최소화하는데 중점을 두고 있습니다. 회사는 특정 위험을 회피하기 위하여 파생상품을 이용하고 있습니다.

#### 4.1.1 이자율위험

이자율 위험은 미래의 시장 이자율 변동에 따라 예금 또는 차입금 등에서 발생하는 이자수익 및 이자비용이 변동될 위험을 뜻하며, 이는 주로 변동금리부 조건의 예금과차입금에서 발생하고 있습니다. 회사의 이자율 위험관리의 목표는 이자율 변동으로 인한 불확실성과 순이자비용의 최소화를 추구함으로써 기업의 가치를 극대화하는데 있습니다.

회사는 보고기간말 현재 변동금리부 예금 대비 변동금리부 차입금이 많아 이자율 상승시 순이자비용이 증가합니다. 한편, 회사는 내부자금 공유 확대를 통한 외부차입 최소화, 고금리 차입금 감축, 장/단기 차입구조 개선, 고정 대 변동이자 차입조건의 적정비율 유지, 일간/주간/월간 단위의 국내외 금리동향 모니터링 실시, 대응방안 수립 및 변동금리부 조건의 단기 차입금과 예금을 적절히 운영함으로써 이자율 변동에 따른 위험을 최소화하고 있습니다.

보고기간말 현재 다른 모든 변수가 일정하고 이자율의 10bp 변동시 회사의 세후이익및 자본에 미치는 영향은 아래 표와 같습니다.

(단위: USD)

구분	세후 이익에 대한 영향		자본에 대한 영향	
	당기	전기	당기	전기
상승 시	(5,675)	(4,134)	(5,675)	(4,134)
하락 시	5,675	4,134	5,675	4,134

#### 4.1.2 신용위험

회사는 금융상품의 당사자 중 일방이 의무를 이행하지 않아 상대방에게 재무손실을 입힐 신용위험에 노출되어 있습니다. 신용위험은 주로 거래처에 대한 매출채권 뿐 아니라 현금및현금성자산, 기타금융자산 등으로부터 발생하고 있습니다. 회사는 신용위험을 관리하기 위하여 신용도가 일정 수준 이상인 거래처와 거래하고 있으며, 독립적인 신용 등급이 없는 경우에는 고객의 재무상태, 과거경험 등 기타 요소들을 고려하여 신용위험을 평가하고 있습니다.

경영진은 상기 거래처로부터 의무불이행으로 인한 손실을 예상하고 있지 않습니다.

보고기간말 현재 신용위험에 대한 최대 노출 정도는 다음과 같습니다.

(단위: USD)

구분	당기말	전기말
현금및현금성자산(*)	8,459,537	3,405,016
매출채권	14,207,776	18,341,836

기타금융자산(유동)	362,066	419,511
기타금융자산(비유동)	193,517	223,520

(\* ) 회사의 보유현금은 제외하였습니다.

매출채권의 신용건전성 분석 내용은 다음과 같습니다.

외부신용등급 또는 거래상대방의 부도율에 대한 역사적 정보를 참조하여 연체 및 손상되지 않은 매출채권의 신용건전성을 측정하였습니다.

(단위: USD)

매 출 채 권	당기말	전기말
외부신용등급이 없는 거래상대방		
Group 1	39,967	731,219
Group 2	11,905,207	10,389,953
합 계	11,945,174	11,121,172

Group 1 - 새로운 고객 및 특수관계자

Group 2 - 과거 부도경험이 없는 고객

매출채권 이외 금융자산의 신용건전성 분석 내용은 다음과 같습니다.

(단위: USD)

구 분	당기말	전기말
AAA(*1)	8,584,982	3,530,461
기타(*2)	430,138	517,586
합 계	9,015,120	4,048,047

(\*1) 재무상대표의 '현금및현금성자산' 및 '기타금융자산' 내의 장기금융상품으로 구성되어 있으며, 둘과의 차이는 직접 보유하고 있는 현금입니다.

(\*2) 외부 신용등급이 존재하지 않는 장기대여금 등에 해당합니다.

#### 4.1.3 유동성 위험

회사는 미사용 차입금 한도(주석 15 참조)를 적정 수준으로 유지하고, 영업 자금 수요를 충족 시키기 위해 차입금 한도나 약정을 위반하는 일이 없도록 유동성에 대한 예측을 항상 모니터링하고 있습니다. 유동성을 예측하는데 있어 회사의 자금조달 계획, 약정 준수, 회사 내부의 목표재무비율 및 통화에 대한 제한과 같은 외부 법규나 법률 요구사항도 고려하고 있습니다.

회사의 유동성 위험 분석 내역은 다음과 같습니다.

(단위: USD)

당기말	1년 미만	1년 ~ 2년	2년 ~ 5년	5년 초과
차입금 및 이자비용	2,198,531	6,208,314	-	-
리스부채	877,290	2,642,095	-	-

매입채무 및 미지급금	8,725,405	-	-	-
합 계	11,801,226	8,850,409	-	-

(단위: USD)

전기말	1년 미만	1년 ~ 2년	2년 ~ 5년	5년 초과
차입금 및 이자비용	401,547	402,480	5,692,895	-
리스부채	1,270,464	983,733	2,741,171	593,272
매입채무 및 미지급금	12,724,016	-	-	-
합 계	14,396,027	1,386,213	8,434,066	593,272

## 4.2 자본위험관리

당사의 자본위험관리 목적은 계속기업으로서 주주 및 이해당사자들에게 이익을 지속적으로 제공할 수 있는 능력을 보호하고 자본비용을 절감하기 위해 최적 자본구조를 유지하는 것입니다.

자본구조를 유지 또는 조정하기 위하여 당사는 주주에게 지급되는 배당을 조정하고, 주주에 자본금을 반환하며, 부채감소를 위한 신주 발행 및 자산 매각 등을 실시하고 있습니다. 산업 내의 타사와 마찬가지로 당사는 부채비율에 기초하여 자본을 관리하고 있습니다. 부채비율은 부채총계를 자본총계로 나누어 산출하고 있습니다.

보고기간종료일 현재 부채비율은 다음과 같습니다.

(단위: USD)

구분	당기말	전기말
부채	23,603,731	27,081,497
자본	58,529,350	53,797,316
부채비율	40.3%	50.3%

## 5. 금융상품 공정가치

### 5.1 금융상품 공정가치 서열 체계

공정가치로 측정되거나 공정가치가 공시되는 항목은 공정가치 서열체계에 따라 구분하며, 정의된 수준들은 다음과 같습니다.

- 동일한 자산이나 부채에 대한 활성시장의(조정되지 않은) 공시가격(수준 1)
- 직접적으로(예: 가격) 또는 간접적으로(예: 가격에서 도출되어) 관측 가능한, 자산이나 부채에 대한 투입 변수를 이용하여 산정한 공정가치. 단, 수준 1에 포함된 공시가격은 제외함(수준 2)
- 관측 가능한 시장자료에 기초하지 않은, 자산이나 부채에 대한 투입 변수(관측 가능하지 않은 투입 변수)를 이용하여 산정한 공정가치(수준 3)



보고기간말 현재 공정가치로 측정되거나 공정가치가 공시되는 금융상품은 없습니다.

## 6. 범주별 금융상품

### 6.1 금융상품 범주별 장부금액

보고기간말 현재 회사의 범주별 금융자산은 아래와 같이 구성되어 있습니다.

(단위: USD)

재무상태표 자산	당기말	전기말
상각후원가 측정 금융자산		
현금및현금성자산	8,468,389	3,410,939
매출채권	14,207,776	18,341,836
기타금융자산(유동)	362,066	419,511
기타금융자산(비유동)	193,517	223,520
합 계	23,231,748	22,395,806

보고기간말 현재 회사의 범주별 금융부채는 아래와 같이 구성되어 있습니다.

(단위: USD)

재무상태표 부채	당기말	전기말
상각후원가로 측정하는 금융부채		
매입채무	6,747,841	9,698,043
미지급금	1,977,564	3,025,973
미지급비용	407,009	265,659
유동성장기차입금	1,923,766	143,180
리스부채	3,519,385	5,279,281
유동성장기차입금	1,923,766	143,180
장기차입금	5,958,062	5,598,302
합 계	22,457,393	24,153,618

### 6.2 금융상품 범주별 순손익

보고기간말 현재 회사의 금융상품 범주별 순손익은 아래와 같이 구성되어 있습니다.

(단위: USD)

구 분	당기	전기
상각후원가 측정 금융자산		
이자수익	-	109,096
외환차손	(54,654)	-

상각후원가로 측정하는 금융부채		
이자비용	(328,717)	(305,042)
이자비용(리스부채)	(110,777)	(80,025)
외환차익	-	4,357
외환차손	-	(30,368)
외화환산이익	-	15
외화환산손실	(122)	(2,846)
리스해지이익	59,940	-
리스해지손실	(1,589)	-

## 7. 현금및현금성자산

보고기간말 현재 회사의 현금및현금성자산의 구성 내역은 다음과 같습니다.

(단위: USD)

구 분	당기말	전기말
보유현금	8,852	5,923
은행예금	8,459,537	3,405,016
합 계	8,468,389	3,410,939

## 8. 매출채권

(1) 매출채권의 내역

(단위: USD)

구 분	당기말			전기말		
	채권금액	손실충당금	장부금액	채권금액	손실충당금	장부금액
매출채권	14,207,776	-	14,207,776	18,341,836	-	18,341,836

한편, 당기 중 JP Morgan Chase 은행과 체결한 총 USD 29,000,000의 차입한도약정과 관련하여 회사의 매출채권이 담보로 제공되어있습니다.(주석 15 참조)

(2) 매출채권 손실충당금

회사는 매출채권에 대해 개별평가를 수행하며, 금융상품의 최초 인식 후에 신용위험이 유의적으로 증가한 모든 금융상품에 대해 미래전망 정보를 포함하는 합리적이고 뒷받침될 수 있는 모든 정보를 고려하여, 개별평가로 전체기간 기대신용손실을 인식합니다. 기대신용손실을 측정하기 위해 개별 매출채권을 신용위험 특성과 연체일을 기준으로 구분하였습니다

(단위: USD)

구 분	정상	1개월 이하	1개월 초과 3개월 이하	3개월 초과 6개월 이하	6개월 초과 1년 이하	1년 초과	손상채권	계
당기말								

총 매출채권	11,764,448	1,185,818	342,863	302,170	54,244	558,233	-	14,207,776
손실충당금	-	-	-	-	-	-	-	-
전기말								
총 매출채권	11,121,172	3,608,678	1,599,121	812,148	461,446	739,271	-	18,341,836
손실충당금	-	-	-	-	-	-	-	-

회사의 보고기간말 매출채권에 대한 개별평가 결과 손상채권은 해당사항 없습니다.

### (3) 매출채권 손실충당금 변동 내역

(단위: USD)

구 분	당기	전기
기초금액	-	-
설정	-	-
보고기간말 금액	-	-

## 9. 기타금융자산

보고기간말 현재 회사의 기타금융자산의 구성 내역은 다음과 같습니다.

(단위: USD)

구 분	당기말	전기말
미수수익	297,745	297,745
미수금	64,321	121,766
장기금융상품(*)	125,445	125,445
임차보증금	68,072	98,075
합 계	555,583	643,031
차감: 비유동항목	(193,517)	(223,520)
유동항목	362,066	419,511

(\*)전액 양도성 예금증서(CD)로 L/C open과 관련하여 담보로 제공되어 있습니다.

## 10. 기타유동자산

보고기간말 현재 회사의 기타유동자산의 구성 내역은 다음과 같습니다.

(단위: USD)

구 분	당기말	전기말
선급금	90,792	157,462
선급비용	196,882	231,255
선급법인세	485,219	-
합 계	772,893	388,717

## 11. 재고자산

(1) 보고기간말 현재 회사의 재고자산의 구성 내역은 다음과 같습니다.

(단위: USD)

구분	당기말			전기말		
	평가전금액	평가충당금	장부금액	평가전금액	평가충당금	장부금액
원재료	12,788,656	(4,074,677)	8,713,979	12,105,015	(2,845,059)	9,259,956
부재료	7,826,591	(1,174,533)	6,652,058	9,378,576	(1,622,280)	7,756,296
반제품	3,001,768	(142,093)	2,859,675	3,554,813	(275,253)	3,279,560
제품	4,528,853	(114,339)	4,414,514	2,144,791	(46,184)	2,098,607
미착품	1,510,993	-	1,510,993	1,655,799	-	1,655,799
합계	29,656,861	(5,505,642)	24,151,219	28,838,994	(4,788,776)	24,050,218

(2) 당기와 전기 중 재고자산평가충당금의 변동 내역은 다음과 같습니다

(단위: USD)

구분	당기	전기
기초금액	4,788,776	2,931,760
재고자산평가손실	716,866	1,857,016
기말금액	5,505,642	4,788,776

(3) 당기 및 전기중 비용으로 인식되어 '매출원가'에 포함된 재고자산의 원가는 다음과 같습니다.

(단위: USD)

구분	당기	전기
비용으로 인식한 재고자산(매출원가)	75,685,093	76,769,049

한편, 당기 중 JP Morgan Chase 은행과 체결한 총 USD 29,000,000의 차입한도약정과 관련하여 회사의 재고자산이 담보로 제공되어 있습니다.(주석 15 참조)

## 12. 종속기업투자

(1) 종속기업투자 현황

보고기간말 현재 회사의 종속기업투자 현황은 다음과 같습니다.

(단위: USD)

구분	기업명	업종	소유지분율		주된 사업장	결산월	당기말	전기말
			당기말	전기말				
종속기업투자	주식회사 잉글우드랩코리아	화장품 제조 및 판매	100%	100%	한국	12월 31일	8,232,000	5,794,000

(2) 당기 및 전기 중 회사의 종속기업투자의 변동내역은 다음과 같습니다.

(단위: USD)

구분	당기	전기
기초	5,794,000	3,600,000
취득	-	-
출자전환(*1)	-	4,700,000
평가(*2)	2,438,000	(2,506,000)
합계	8,232,000	5,794,000

(\*1) 전기 중 종속회사에 대한 대여금을 종속기업투자로 출자전환하였습니다.

(\*2) 당기 중 종속기업투자의 회수가능액이 장부금액을 초과함에 따라 손상차손환입을 인식하였습니다. 전기는 종속기업투자의 회수가능액이 장부가액에 미달함에 따라 손상차손을 인식하였습니다.

(3) 보고기간종료일 현재 종속기업의 요약 재무정보는 다음과 같습니다.

(단위: USD)

구분	자산	부채	매출액	당기순이익
주식회사 잉글우드랩코리아	26,531,421	21,057,034	22,065,815	317,602

### 13. 유형자산

(1) 유형자산의 내역

(단위: USD)

구분	당기말			전기말		
	취득원가	상각누계액	장부금액	취득원가	상각누계액	장부금액
토지	2,856,763	-	2,856,763	2,856,763	-	2,856,763
건물	9,190,118	(561,339)	8,628,779	6,744,610	(357,323)	6,387,287
기계장치	10,001,482	(5,318,296)	4,683,186	8,960,292	(4,840,695)	4,119,597
리스개량자산	1,378,415	(429,424)	948,991	3,173,364	(1,644,196)	1,529,168
차량운반구	278,712	(230,731)	47,981	351,161	(251,242)	99,919
집기비품	1,733,062	(1,123,418)	609,644	1,908,134	(1,085,675)	822,459
시설장치	2,228,477	(771,494)	1,456,983	2,126,644	(545,611)	1,581,033
건설중인자산	2,589,958	-	2,589,958	5,105,674	-	5,105,674
합계	30,256,987	(8,434,702)	21,822,285	31,226,642	(8,724,742)	22,501,900

(2) 유형자산의 변동

1) 당기

(단위: USD)

구분	토지	건물	기계장치	리스개량자산	차량운반구	집기비품	시설장치	건설중인자산	합계
기초 순장부금액	2,856,763	6,387,287	4,119,597	1,529,168	99,919	822,459	1,581,033	5,105,674	22,501,900
취득	-	-	313,941	9,940	-	60,840	16,875	2,628,929	3,030,525
처분/폐기	-	-	(645,964)	(483,613)	(1,208)	(16,904)	-	(445,373)	(1,593,062)
대체	-	2,445,508	1,990,132	100,824	-	-	84,958	(4,699,272)	(77,850)
감가상각비	-	(204,016)	(1,094,520)	(207,328)	(50,730)	(256,751)	(225,883)	-	(2,039,228)
기말 순장부금액	2,856,763	8,628,779	4,683,186	948,991	47,981	609,644	1,456,983	2,589,958	21,822,285

## 2) 전기

(단위: USD)

구분	토지	건물	기계장치	리스개량자산	차량운반구	집기비품	시설장치	건설중인자산	합계
기초 순장부금액	2,856,763	6,506,657	4,015,886	1,348,010	187,953	893,590	1,794,797	2,161,821	19,765,477
취득	-	33,550	338,835	8,872	-	117,343	-	4,177,504	4,676,104
처분/폐기	-	-	-	-	(32,152)	-	-	-	(32,152)
대체	-	15,000	747,757	397,279	-	73,615	-	(1,233,651)	-
감가상각비	-	(167,920)	(982,881)	(224,993)	(55,882)	(262,089)	(213,764)	-	(1,907,529)
기말 순장부금액	2,856,763	6,387,287	4,119,597	1,529,168	99,919	822,459	1,581,033	5,105,674	22,501,900

### (3) 유형자산 보험 가입 내역

보고기간말 현재 회사의 유형자산 보험가입내역은 다음과 같습니다.

(단위: USD)

부보자산	보험의 종류	부보금액	부보처
유형자산(건물, 기계 등) 및 재고자산	재산종합보험	67,700,000	COOK MARAN

### (4) 유형자산 담보 제공 내역

보고기간말 현재 회사의 유형자산 관련 담보 제공 내역은 다음과 같습니다.

(단위: USD)

담보제공자산	장부금액	관련채무	관련채무금액	담보설정액	담보설정권자
토지	2,562,963	장기차입금 (유동성포함)	5,598,468	6,000,000	Bank of Hope
건물	8,204,329				
합 계	10,767,292				

한편, 위 담보 제공 내역 이외에 당기 중 JP Morgan Chase 은행과 체결한 총 USD 29,000,000의 차입약정과 관련하여 회사의 유형자산(토지, 건물 제외)이 담보로 제공되어 있습니다.(주석 15 참조)

## 14. 장기차입금

보고기간말 현재 장기차입금의 구성 내역은 다음과 같습니다.

(단위: USD)

구분	차입처	만기일	이자율(%)	당기말	전기말
----	-----	-----	--------	-----	-----

Mortgage	Bank of Hope	2023-01-30	4.50%	5,598,468	5,741,482
PPP Loan(*2)	JP Morgan Chase	2022-04-13	1.00%	2,283,360	-
소계				7,881,828	5,741,482
차감: 유동성대체				(1,923,766)	(143,180)
합 계				5,958,062	5,598,302

(\*1) 보고기간말 현재 상기 차입금과 관련하여 회사의 유형자산(토지, 건물)이 담보로 제공되어 있습니다. (주석 13 참조) 또한, 특수관계자로부터 지급보증을 제공받고 있습니다. (주석 25 참조)

(\*2) 회사는 미국내 Covid 19 팬데믹에 대응하는 법안인 Coronavirus Aid, Relief and Economic Security Act("CARES Act")의 중소기업 지원 프로그램인 Pay Check Protection Program("PPP")을 통해 당해년도 4월 13일 JP Morgan Chase 은행으로부터 USD 2,283,360을 차입하였습니다. 동 자금은 특정 조건에 해당되는 기업이 일정 기간 동안 인건비, 리스비, 이자비용 등 PPP에서 지정한 비용으로 사용하는 경우, 직원수 및 인건비의 변동율 등을 고려하여 상환이 일부 혹은 전액 면제되는 조건입니다. 동 차입금은 원리금 균등상환 조건이며 원리금 상환은 2020년 11월부터 2022년 4월까지이나, 보고기간말 현재 상환이 유예되었습니다. 회사는 상기 차입금의 상환 면제 금액 등 세부 내용이 확정되는 시점에 관련 손익을 인식할 예정입니다.

## 15. 우발부채 및 약정사항

### (1) 차입약정

보고기간말 현재 회사는 다음과 같은 차입약정을 체결하고 있습니다.

(단위: USD)

금융기관명	종류	당기말		전기말	
		한도액	사용액	한도액	사용액
JP Morgan Chase	Line of Credit	29,000,000	-	-	-

(\* ) 회사는 당기 중 JP Morgan Chase 은행과 총 USD 29,000,000의 한도약정 (매출채권 및 재고자산 금액에 따라 실질 차입 한도 변동)을 체결하였으며, 약정 만료기일은 2023년 1월 9일입니다. 회사는 이를 위하여, 매출채권, 재고자산, 유형자산(토지, 건물 제외) 등 회사의 자산을 담보로 제공하였습니다.

### (2) 기타약정

주요 거래처의 계획을 근거로 회사가 구입하였으나 계획 변경 등의 사유로 향후 6개월동안 제품 생산에 사용되지 않을 것으로 예상되는 원,부재료의 경우 해당 거래처로부터 일시적으로 보상받고 있습니다. 동 선수금은 향후 생산계획 변경 및 제품생산 사용여부에 따라서 월별로 증가 혹은 감소되며, 각 보고기간말 현재 관련 선수금 잔액은 아래와 같습니다.

(단위: USD)

구 분	당기말	전기말
-----	-----	-----

관련 선수금	3,070,104	2,768,638
--------	-----------	-----------

(3) 타인으로부터 제공받은 지급보증

(단위: USD)

제공자	제공내역	금액
Bank of Hope(*)	Letter of Credit	125,445
US SBA(Small Business Administration)	PPP Loan	2,283,360
합 계		2,408,805

(\*)제공받은 지급보증과 관련하여 양도성 예금증서(CD)가 담보로 제공되어 있습니다.(주석 9 참조)

(4) 보고기간말 현재 당사는 과거 퇴사한 전 임원과 보상과 관련한 분쟁 건이 있습니다. 해당 분쟁 건에 대해 회사는 중재위원회에 중재를 신청하였으며 항소법원으로부터 중재위원회의 중재 진행에 대한 판결을 받았습니다. 보고기간말 현재 동 분쟁의 전망은 예측할 수 없습니다.

(5) 보고기간말 현재 당사는 당기중 해임된 전 대표이사로부터 피소되어 소송 진행중입니다. 해당 분쟁은 현재 Arbitration Court에 계류중이며, 보고기간말 현재 동 분쟁의 전망은 예측할 수 없습니다.

16. 자본금과 자본잉여금

보고기간말 현재 회사의 총 발행가능 주식수는 40,000,000주이고, 발행한주식수는 보통주식 19,867,866주이며 1주당 액면금액은 USD 0.25입니다.

당기 및 전기 중 자본금과 자본잉여금 변동 내역은 다음과 같습니다.

(1) 당기

구 분	당기초	변동	당기말
발행주식수(주)	19,867,866	-	19,867,866
자본금(USD)	4,966,967	-	4,966,967
자본잉여금(USD)	63,070,087	-	63,070,087

(2) 전기

구 분	전기초	변동	전기말
발행주식수(주)	19,867,866	-	19,867,866
자본금(USD)	4,966,967	-	4,966,967
자본잉여금(USD)	63,070,087	-	63,070,087



### 17. 이익잉여금(결손금)

보고기간말 현재 회사의 이익잉여금(결손금)의 구성내역은 다음과 같습니다.

(단위: USD)

구 분	당기말	전기말
미처분결손금	(9,507,704)	(14,239,738)

### 18. 판매비와관리비

당기와 전기의 판매비와관리비 구성내역은 다음과 같습니다.

(단위: USD)

구 분	당기	전기
급여	5,553,676	5,182,411
퇴직급여	178,645	135,241
복리후생비	461,918	563,808
경상연구개발비	1,885,632	1,418,043
여비교통비	131,516	427,102
지급수수료	1,598,852	2,637,582
감가상각비	439,117	494,592
감가상각비(사용권자산)	237,734	344,919
접대비	49,958	32,665
보험료	359,090	273,151
수선유지비	288,063	393,003
운반비	252,716	138,209
광고선전비	8,986	47,217
소모품비	303,684	236,924
기타	814,714	953,076
합 계	12,564,301	13,277,943

### 19. 비용의 성격별 분류

당기와 전기의 비용의 성격별 분류 내역은 다음과 같습니다.

(단위: USD)

구 분	당기	전기
제품 및 반제품의 변동	(1,331,769)	1,663,231
원재료 및 부자재 사용	57,750,836	56,050,589

급여	18,119,000	18,691,314
퇴직급여	178,645	135,241
복리후생비	711,128	851,606
여비교통비	131,516	427,102
광고선전비	8,986	47,217
지급수수료	3,594,937	5,162,993
감가상각비	2,039,228	1,907,529
감가상각비(사용권자산)	1,340,977	926,243
경상연구개발비	1,844,260	1,418,040
접대비	49,958	32,665
보험료	359,090	273,151
소모품비	1,393,955	1,173,237
수선유지비	383,938	558,180
운반비	252,716	138,209
기타	2,138,859	2,447,461
합계	88,966,260	91,904,008

## 20. 기타수익과 기타비용

### (1) 기타수익

(단위: USD)

구 분	당기	전기
투자자산손상차손환입	2,438,000	-
유형자산처분이익	68,712	-
잡이익	12,986	8,630
합 계	2,519,698	8,630

### (2) 기타비용

(단위: USD)

구 분	당기	전기
투자자산손상차손	40,000	2,506,000
기부금	4,050	8,250
유형자산처분손실	892,155	5,151
합 계	936,205	2,519,401

## 21. 금융수익과 금융비용

(1) 금융수익

(단위: USD)

구 분	당기	전기
이자수익	-	109,096
외환차익	-	4,357
외화환산이익	-	15
리스해지이익	59,940	-
합 계	59,940	113,468

(2) 금융비용

(단위: USD)

구 분	당기	전기
이자비용	328,717	305,042
이자비용(리스부채)	110,777	80,025
외환차손	54,654	30,368
외화환산손실	122	2,846
리스해지손실	1,589	-
합 계	495,859	418,281

22. 법인세비용

(1) 당기 및 전기 중 법인세비용(수익)의 주요 구성내역은 다음과 같습니다.

(단위: USD)

구 분	당기	전기
기간손익에 대한 당기법인세(*)	1,637,122	3,419,518
일시적차이로 인한 이연법인세변동액	43,387	(525,946)
법인세비용(수익)	1,680,509	2,893,572

(\*) 미합중국내 유한회사(Limited Liability Company)는 회사의 각 사원들이 지분 비율만큼의 소득을 본인들의 다른 소득과 합산하여서 과세소득으로 신고합니다. 따라서, 회사는 합병 이전 종속기업이었던 Englewood Lab, LLC 소득에 대한 법인세 납부의무를 부담하고 있습니다.

(2) 회사의 법인세비용차감전순이익에 대한 법인세비용과 적용세율을 사용하여 이론적으로 계산된 금액과의 차이는 다음과 같습니다.

(단위: USD)

구 분	당기	전기
-----	----	----

법인세비용차감전순이익	6,412,543	5,373,682
적용세율에 따른 법인세비용	1,878,554	1,616,671
조정사항		
비공제비용	21,565	33,939
미인식이연법인세자산의 변동	(772,194)	728,014
기타	552,584	514,948
법인세비용	1,680,509	2,893,572

(3) 당기 및 전기 중 주요 누적일시적차이 및 이연법인세자산(부채)의 증감내역은 다음과 같습니다.

1) 당기

(단위: USD)

구분	누적일시적차이			이연법인세자산(부채)		
	기초	증감	기말	기초	증감	기말
일시적차이로 인한 이연법인세						
재고자산	6,855,620	1,125,540	7,981,160	1,927,115	316,389	2,243,504
유형자산	(5,247,200)	(1,082,112)	(6,329,312)	(1,474,988)	(304,182)	(1,779,170)
종속기업투자	14,657,300	(2,438,000)	12,219,300	-	-	-
매도가능금융자산	9,282,269	(309,044)	8,973,225	-	-	-
사용권자산 및 리스부채	282,321	(197,772)	84,549	79,361	(55,594)	23,767
합 계	25,830,310	(2,901,388)	22,928,922	531,488	(43,387)	488,101

2) 전기

(단위: USD)

구분	누적일시적차이			이연법인세자산(부채)		
	기초	증감	기말	기초	증감	기말
일시적차이로 인한 이연법인세						
재고자산	5,296,581	1,559,039	6,855,620	1,483,222	443,893	1,927,115
유형자산	(5,276,703)	29,503	(5,247,200)	(1,477,680)	2,692	(1,474,988)
종속기업투자	12,151,300	2,506,000	14,657,300	-	-	-
매도가능금융자산	9,282,269	-	9,282,269	-	-	-
사용권자산 및 리스부채	-	282,321	282,321	-	79,361	79,361
합 계	21,453,447	4,376,862	25,830,309	5,542	525,946	531,488

(4) 이연법인세자산과 부채의 회수 및 결제 시기는 다음과 같습니다.

(단위: USD)

구분	당기	전기
이연법인세자산		
12개월 후에 회수될 이연법인세자산	23,767	79,361
12개월 이내에 회수될 이연법인세자산	2,243,504	1,927,115

이연법인세부채		
12개월 후에 결제될 이연법인세부채	(1,779,170)	(1,474,988)
12개월 이내에 결제될 이연법인세부채	-	-
이연법인세자산 순액	488,101	531,488

(5) 보고기간말 현재 이연법인세자산으로 인식하지 않은 차감할 일시적 차이의 내역은 다음과 같습니다.

(단위: USD)

구분	당기	전기	사유
종속기업투자	12,219,300	14,657,300	처분계획이 없음.
매도가능금융자산	8,937,225	9,282,269	투자주식 자본손실은 자본이익에 의해서만 과세소득을 감소시킴

### 23. 주당순이익

기본주당순이익은 회사의 보통주당기순이익을 연도별 가중평균유통주식수로 나누어 산정하였습니다

#### (1) 기본주당이익(손실)

(단위: USD)

구분	당기	전기
보통주당기순이익	4,732,034	2,480,110
가중평균유통주식수	19,867,866 주	19,867,866 주
기본주당순이익	0.24	0.12

#### (2) 희석주당순이익

회사는 잠재적보통지분을 발행하지 않았으므로 기본주당순이익과 희석주당순이익은 동일합니다

### 24. 영업으로부터 창출된 현금

#### (1) 영업으로부터 창출된 현금

(단위: USD)

구분	당기	전기
I. 당기순이익	4,732,034	2,480,110
II. 조정항목 :		
법인세비용	1,680,509	2,893,572
재고자산평가손실	716,866	1,857,016

감가상각비	2,039,228	1,907,529
투자자산손상차손	40,000	2,506,000
감가상각비(사용권자산)	1,340,977	926,243
유형자산처분손실	892,155	5,151
외화환산손실	122	2,846
리스해지손실	1,589	
리스해지이익	(59,940)	
이자비용	328,717	305,042
이자비용(리스부채)	110,777	80,025
유형자산처분이익	(68,712)	-
투자자산손상차손환입	(2,438,000)	-
외화환산이익	-	(15)
이자수익	-	(109,096)
소 계	4,584,288	10,374,313
III. 영업활동으로 인한 자산 및 부채의 변동		
매출채권의 감소(증가)	4,134,060	(1,591,565)
선급금의 감소(증가)	66,670	499,083
선급비용의 감소(증가)	34,373	(41,195)
미수금의 감소(증가)	135,295	(121,766)
재고자산의 감소(증가)	(817,867)	1,610,296
매입채무의 증가(감소)	(2,950,324)	(1,122,281)
미지급금의 증가(감소)	(258,227)	157,250
선수금의 증가(감소)	301,466	698,334
미지급비용의 증가(감소)	155,788	(31,769)
소 계	801,234	56,387
IV. 합계(I+II+III)	10,117,556	12,910,810

(2) 현금의 유입, 유출이 없는 거래 중 중요한 사항

(단위: USD)

구 분	당기	전기
건설중인자산의 본계정 대체	4,699,272	1,233,651
장기차입금의 유동성 대체	1,923,600	143,143
최초 적용일 현재 사용권자산과 리스부채의 증가	-	2,689,662
사용권자산과 리스부채의 증가	674,186	3,453,265
사용권자산과 리스부채의 감소	1,173,409	-
유형자산 취득으로 인한 미지급금의 증가	-	1,205,840
대여금의 종속기업투자 대체	-	4,700,000

(3) 재무활동에서 생기는 부채의 조정내용

(단위: USD)

구 분	당기	전기
기초금액	11,020,763	9,278,926
회계정책변경효과	-	2,689,662
현금유입	16,310,137	3,500,000
현금유출	(16,331,423)	(7,981,115)
비현금거래(사용권자산과 리스부채의 증가)	674,186	3,453,265
비현금거래(사용권자산과 리스부채의 감소)	(1,173,409)	-
리스부채상각액	110,777	80,025
보고기간말 금액	10,611,031	11,020,763

25. 특수관계자 거래

(1) 특수관계자 현황

구 분	당기말	전기말	비고
지배기업	주식회사 코스메카코리아	주식회사 코스메카코리아	-
종속기업	주식회사 잉글우드랩코리아	주식회사 잉글우드랩코리아	-
기타 특수관계자	COSMECCA SUZHOU CO.,LTD.	COSMECCA SUZHOU CO.,LTD.	지배기업의 종속기업
	(주)엔돌핀코스메틱	(주)엔돌핀코스메틱	지배기업의 종속기업
	(주)씨엠글로벌	(주)씨엠글로벌	지배기업의 종속기업
	COSMECCA CHINA CO.,LTD.	COSMECCA CHINA CO.,LTD.	지배기업의 종속기업
	COSMECCA FOSHAN CO.,LTD.	COSMECCA FOSHAN CO.,LTD.	지배기업의 종속기업

(2) 매출 및 매입 등 거래

1) 당기

(단위: USD)

특수관계구분	회사명	매출	이자수익	기타수익	매입	기타비용
지배기업	주식회사 코스메카코리아	463,365	-	-	155,808	198,099
종속기업	주식회사 잉글우드랩코리아	57,798	-	-	66,110	81,678
기타	COSMECCA SUZHOU CO.,LTD.	-	-	-	-	9,600
합 계		521,163	-	-	221,918	289,377

2) 전기

(단위: USD)

특수관계구분	회사명	매출	이자수익	기타수익	매입	기타비용
지배기업	주식회사 코스메카코리아	1,377,118	-	7,983	1,573,532	1,409,229
종속기업	주식회사 잉글우드랩코리아	23,652	109,096	-	101,671	157,377
합 계		1,400,770	109,096	7,983	1,675,203	1,566,606

(3) 특수관계자에 대한 채권·채무의 주요 잔액

1) 당기말

(단위: USD)

특수관계구분	회사명	채 권	채 무
지배기업	주식회사 코스메카코리아	8,696	99,047
종속기업	주식회사 잉글우드랩코리아	355,543	140,900

2) 전기말

(단위: USD)

특수관계구분	회사명	채 권	채 무
지배기업	주식회사 코스메카코리아	751,525	1,424,180
종속기업	주식회사 잉글우드랩코리아	417,862	20,220

(4) 특수관계자와의 자금 거래

1) 당기

해당사항 없습니다.

2) 전기

(단위: USD)

특수관계 구분	회사명	기초대여금	대여	출자전환	전기말대여금
종속기업	주식회사 잉글우드랩코리아	3,700,000	1,000,000	(4,700,000)	-



(5) 지급보증

1) 특수관계자로부터 제공받은 지급보증

보고기간말 현재 회사의 자금조달 등을 위해 특수관계자로부터 제공받고 있는 지급보증 내역은 다음과 같습니다.

채권자	지급보증 제공자	특수관계 구분	지급보증약정액	실행금액	보증만기	비고
Bank of Hope	코스메카코리아	지배회사	USD 6,000,000	USD 5,598,468	2023년 1월	Mortgage loan

2) 특수관계자에게 제공한 지급보증

보고기간말 현재 회사가 특수관계자에게 제공한 지급보증은 없습니다.

(6) 주요 경영진에 대한 보상

주요 경영진은 지배회사 이사회의 구성원을 포함하고 있습니다. 종업원 용역의 대가로서 주요 경영진에게 지급된 보상금액은 다음과 같습니다.

(단위: USD)

구분	당기	전기
급여 및 기타 단기종업원 급여	1,170,554	839,076

26. 리스

(1) 당기말 현재 사용권자산의 구성내역은 다음과 같습니다.

1) 당기말

(단위: USD)

구분	취득금액	감가상각누계액	장부금액
건물	3,854,174	(1,345,309)	2,508,865
차량운반구	657,872	(262,629)	395,243
기계장치	705,465	(174,738)	530,727
합계	5,217,511	(1,782,676)	3,434,835

2) 전기말

(단위: USD)

구분	취득금액	감가상각누계액	장부금액
건물	5,415,328	(763,818)	4,651,510
차량운반구	433,530	(120,662)	312,868
기계장치	294,069	(41,763)	252,306
합계	6,142,927	(926,243)	5,216,684

(2) 당기 중 사용권자산 장부금액의 변동내역은 다음과 같습니다.

1) 당기

(단위: USD)

구 분	당기초	증가	감소	감가상각	당기말
건물	4,651,510	-	(1,091,142)	(1,051,503)	2,508,865
차량운반구	312,868	262,790	(23,916)	(156,499)	395,243
기계장치	252,306	411,396	-	(132,975)	530,727
합 계	5,216,684	674,186	(1,115,058)	(1,340,977)	3,434,835

2) 전기

(단위: USD)

구 분	전기초	회계정책 변경효과	증가	감가상각	전기말
건물	-	2,391,976	3,023,352	(763,818)	4,651,510
차량운반구	-	297,686	135,844	(120,662)	312,868
기계장치	-	-	294,069	(41,763)	252,306
합 계	-	2,689,662	3,453,265	(926,243)	5,216,684

(3) 당기 중 리스부채의 변동내역은 다음과 같습니다.

1) 당기

(단위: USD)

구 분	당기초	증가	감소	이자비용	상환	당기말
리스부채	5,279,281	674,186	(1,173,409)	110,777	(1,371,450)	3,519,385

2) 전기

(단위: USD)

구 분	전기초	회계정책 변경효과	증가	이자비용	상환	전기말
리스부채	-	2,689,662	3,453,265	80,025	(943,671)	5,279,281

(4) 당기 및 전기 중 리스와 관련하여 손익계산서에 인식된 금액은 다음과 같습니다.

(단위: USD)

구 분	당기	전기
사용권자산의 감가상각비 :		
건물	1,051,503	763,818

차량운반구	156,499	120,662
기계장치	132,975	41,763
합 계	1,340,977	926,243
리스부채에 대한 이자비용(금융원가에 포함)	110,777	80,025

(5) 당기 및 전기 중 리스의 총 현금유출은 다음과 같습니다.

(단위: USD)

구 분	당기	전기
리스의 총 현금유출	1,371,450	943,671

## 6. 기타 재무에 관한 사항

### 가. 재무제표 재작성 등 유의사항

(1) (연결)재무제표를 재작성한 경우 재작성 사유, 내용 및 (연결)재무제표에 미치는 영향

보고서 작성기준일 현재 해당사항 없습니다.

(2) 합병, 분할, 자산양수도, 영업양수도

당사는 한국 및 아시아시장 진출을 위한 OEM.ODM생산기반을 확보하기 위하여 2017년 2월 1일 이사회결의로 주식회사 엔에스텍의 지분 100%를 양수하였습니다. 양수일자는 2017년 4월 4일이며, 자세한 내용은 금융감독원 전자공시(<http://dart.fss.or.kr/>)를 참고하시기 바랍니다.

한편, 2017년 5월 26일 주식회사 잉글우드랩코리아(구.엔에스텍)가 주식회사 잉글우드랩이 노베이션(구.주식회사 잉글우드랩코리아)을 흡수합병하기로 결정하였으며, 합병기일은 2017년 7월 1일입니다. 자세한 내용은 금융감독원 전자공시(<http://dart.fss.or.kr/>)를 참고하시기 바랍니다.

2017년 8월 18일 지배회사인 Englewood Lab, Inc는 종속기업인 Englewood Lab, LLC를 흡수합병하기로 결정하였으며, 합병기일은 2017년 10월 1일입니다. 자세한 내용은 금융감독원 전자공시(<http://dart.fss.or.kr/>)를 참고하시기 바랍니다.

### 나. 대손충당금 설정현황

(1) 계정과목별 대손충당금 설정내역

(단위 : USD, %)

구분	계정과목	채권 금액	대손충당금	대손충당금 설정률
----	------	-------	-------	-----------

제6기	매출채권	20,152,829	65,566	0.33%
	선급금	664,238	47,867	7.21%
	미수금	751,026	-	-
	합계	21,568,093	113,433	0.53%
제5기	매출채권	21,016,799	10,523	0.05%
	선급금	325,678	44,981	13.81%
	미수금	287,826	-	-
	합계	21,630,303	55,504	0.26%
제4기	매출채권	19,714,415	7,773	0.04%
	선급금	947,472	46,578	4.92%
	미수금	75,335	-	-
	합계	20,737,222	54,351	0.26%

주) 당사는 각각의 매출채권에 대하여 회수 가능성 여부 등을 검토하여 대손충당금 설정을 하고 있습니다.

## (2) 최근 3사업연도의 매출채권 대손충당금 변동현황

(단위 : USD)

구 분	2020년	2019년	2018년
1. 기초 대손충당금 잔액합계	10,523	7,773	1,212
2. 순 대손처리액(①-②±③)	55,043	2,750	6,561
① 대손처리액(상각채권액)	50,127	2,996	6,719
② 상각채권회수액	-	-	-
③ 기타 증감액	4,916	(246)	(158)
3. 대손상각비 계상(환입)액	-	-	-
4. 기말 대손충당금 잔액합계	65,566	10,523	7,773

## (3) 매출채권 관련 대손충당금 설정방법

당사는 금융자산 또는 금융자산 개별로 손상 발생에 대한 객관적인 증거가 있는지를 매 보고 기간말에 평가하고, 그 결과 손상되었다는 객관적인 증거가 있으며 손상사건이 신뢰성 있게 추정할 수 있는 금융자산의 추정 미래현금흐름에 영향을 미친 경우에는 손상차손을 인식하고 있습니다.

매출채권을 포함한 대여금및수취채권의 손상은 대손충당금 계정으로 차감표시되며, 그 외의 금융자산은 장부금액에서 직접 차감됩니다. 회사는 금융자산을 더 이상 회수하지 못할 것으로 판단되는 때에 해당 금융자산을 제각하고 있습니다.

## (4) 매출채권 잔액현황

(2020년 12월 31일 현재)

(단위 : USD, %)

구 분	당기말	구성비율	전기말	구성비율
연체되지 않은 채권	17,403,698	86.4%	13,352,327	63.5%
소 계	17,403,698	86.4%	13,352,327	63.5%
연체됐으나 손상되지 않은 채권(*1)		0.0%		0.0%
1개월 이하	1,349,654	6.7%	3,743,007	17.8%
1개월 초과 3개월 이하	342,863	1.7%	1,851,992	8.8%
3개월 초과 6개월 이하	353,194	1.8%	826,659	3.9%
6개월 초과 1년 이하	72,254	0.4%	492,406	2.3%
소 계	2,117,965	10.5%	6,914,064	32.9%
손상채권	65,566	0.3%	10,523	0.1%
1년 초과	565,600	2.8%	739,885	3.5%
소 계	631,166	3.1%	750,408	3.6%
합 계	20,152,829	100.0%	21,026,799	100.0%

#### 다. 재고자산 현황 등

##### (1) 재고자산의 보유현황

(단위 : USD)

계정과목	2020년	2019년
원재료	9,288,353	9,869,680
부재료	10,110,786	7,920,600
반제품	3,116,868	3,383,827
제품	6,348,191	2,708,738
상품	217,862	30,154
미착품	1,510,993	1,655,799
합 계	30,593,053	25,568,798
총자산대비 재고자산 구성비율(%) =[재고자산합계÷기말자산총계×100]	30.88%	25.67%
재고자산회전율(회수) =[연환산 매출원가÷{(기초재고+기말재고) }÷2]	3.38	3.40

##### (2) 재고자산의 실사 내역 등

- ① 회사는 결산시 정기 재고조사와 필요시 수시재고조사를 실시하고 있습니다.
- ② 정기재고조사
  - 2020년 정기(결산) 재고조사일: 2020년 12월 14일
- ③ 수시 재고조사 필요시 수시로 실시하고 있습니다.

④ 분기 결산시 자체 재고조사를 시행하고 있습니다.

**(3) 장기체화재고 등 내역**

2020년말 현재 재고자산에 대한 평가내역은 다음과 같습니다.

(단위: USD)

구 분	당기말			전기말		
	평가전금액	평가총당금	장부금액	평가전금액	평가총당금	장부금액
원재료	13,381,218	(4,092,865)	9,288,353	12,727,554	(2,857,874)	9,869,680
제품	6,488,397	(140,206)	6,348,191	2,868,392	(159,654)	2,708,738
상품	217,862	-	217,862	30,154	-	30,154
부재료	11,294,033	(1,183,247)	10,110,786	9,565,926	(1,645,326)	7,920,600
반제품	3,259,110	(142,242)	3,116,868	3,676,029	(292,202)	3,383,827
미착품	1,510,993	-	1,510,993	1,655,799	-	1,655,799
합 계	36,151,613	(5,558,560)	30,593,053	30,523,854	(4,955,056)	25,568,798

주) 연결기준입니다.

**(4) 재고자산의 담보제공**

연결회사의 보고기간말 재고자산 중 일부가 차입금 관련 담보로 제공되어 있습니다(주석 13 참조).

**라. 공정가치평가 내역**

**(1) 평가방법**

[금융자산]

(1) 분류

2018년 1월 1일부터 연결회사는 다음의 측정 범주로 금융자산을 분류합니다.

- 당기손익-공정가치 측정 금융자산
- 기타포괄손익-공정가치 측정 금융자산
- 상각후원가 측정 금융자산

금융자산은 금융자산의 관리를 위한 사업모형과 금융자산의 계약상 현금흐름 특성에 근거하여 분류합니다.

공정가치로 측정하는 금융자산의 손익은 당기손익 또는 기타포괄손익으로 인식합니다. 채무상품에 대한 투자는 해당 자산을 보유하는 사업모형에 따라 그 평가손익을 당기손익 또는 기타포괄손익으로 인식합니다. 연결회사는 금융자산을 관리하는 사업모형을 변경하는 경우에만 채무상품을 재분류합니다.

단기매매항목이 아닌 지분상품에 대한 투자는 최초 인식시점에 후속적인 공정가치 변동을 기타포괄손익으로 표시할 것을 지정하는 취소불가능한 선택을 할 수 있습니다. 지정되지 않

은 지분상품에 대한 투자의 공정가치 변동은 당기손익으로 인식합니다.

## (2) 측정

연결회사는 최초 인식시점에 금융자산을 공정가치로 측정하며, 당기손익-공정가치 측정 금융자산이 아닌 경우에 해당 금융자산의 취득과 직접 관련되는 거래원가는 공정가치에 가산합니다. 당기손익-공정가치 측정 금융자산의 거래원가는 당기손익으로 비용처리합니다.

### ① 채무상품

금융자산의 후속적인 측정은 금융자산의 계약상 현금흐름 특성과 그 금융자산을 관리하는 사업모형에 근거합니다. 연결회사는 채무상품을 다음의 세 범주로 분류합니다.

#### (가) 상각후원가

계약상 현금흐름을 수취하기 위해 보유하는 것이 목적인 사업모형 하에서 금융자산을 보유하고, 계약상 현금흐름이 원리금만으로 구성되어 있는 자산은 상각후원가로 측정합니다. 상각후원가로 측정하는 금융자산으로서 위험회피관계의 적용 대상이 아닌 금융자산의 손익은 해당 금융자산을 제거하거나 손상할 때 당기손익으로 인식합니다. 유효이자율법에 따라 인식하는 금융자산의 이자수익은 '금융수익'에 포함됩니다.

#### (나) 기타포괄손익-공정가치 측정 금융자산

계약상 현금흐름의 수취와 금융자산의 매도 둘 다를 통해 목적을 이루는 사업모형 하에서 금융자산을 보유하고, 계약상 현금흐름이 원리금만으로 구성되어 있는 금융자산은 기타포괄손익-공정가치로 측정합니다. 손상차손(환입)과 이자수익 및 외환손익을 제외하고는, 공정가치로 측정하는 금융자산의 평가손익은 기타포괄손익으로 인식합니다. 금융자산을 제거할 때에는 인식한 기타포괄손익누계액을 자본에서 당기손익으로 재분류합니다. 유효이자율법에 따라 인식하는 금융자산의 이자수익은 '금융수익'에 포함됩니다. 외환손익은 '금융수익 또는 금융비용'으로 표시하고 손상차손은 '기타비용'으로 표시합니다.

#### (다) 당기손익-공정가치 측정 금융자산

상각후원가 측정이나 기타포괄손익-공정가치 측정 금융자산이 아닌 채무상품은 당기손익-공정가치로 측정됩니다. 위험회피관계가 적용되지 않는 당기손익-공정가치 측정 채무상품의 손익은 당기손익으로 인식하고 발생한 기간에 손익계산서에 '기타수익 또는 기타비용'으로 표시합니다.

### ② 지분상품

연결회사는 모든 지분상품에 대한 투자를 후속적으로 공정가치로 측정합니다. 공정가치 변동을 기타포괄손익으로 표시할 것을 선택한 장기적 투자목적 또는 전략적 투자목적의 지분상품에 대해 기타포괄손익으로 인식한 금액은 해당 지분상품을 제거할때에도 당기손익으로 재분류하지 않습니다. 이러한 지분상품에 대한 배당수익은 연결회사가 배당을 받을 권리가 확정된 때 '금융수익'으로 당기손익으로 인식합니다.

당기손익-공정가치로 측정하는 금융자산의 공정가치 변동은 손익계산서에 '기타수익 또는 기타비용'으로 표시합니다. 기타포괄손익-공정가치로 측정하는 지분상품에 대한 손상차손(환입)은 별도로 구분하여 인식하지 않습니다.

### (3) 손상

연결회사는 미래전망정보에 근거하여 상각후원가로 측정하거나 기타포괄손익-공정가치로 측정하는 채무상품에 대한 기대신용손실을 평가합니다. 손상 방식은 신용위험의 유의적인 증가 여부에 따라 결정됩니다. 단, 매출채권 및 기타채권의 손상 방식은 개별채권의 신용위험의 유의적인 증가 여부에 따라 결정됩니다. 금융상품의 최초 인식 후에 신용위험이 유의적으로 증가한 모든 금융상품에 대해 미래전망 정보를 포함하는 합리적이고 뒷받침될 수 있는 모든 정보를 고려하여, 개별평가로 전체기간 기대신용손실을 인식합니다.

### (4) 인식과 제거

금융자산의 정형화된 매입 또는 매도는 매매일에 인식하거나 제거합니다. 금융자산은 현금 흐름에 대한 계약상 권리가 소멸하거나 금융자산을 양도하고 소유에 따른 위험과 보상의 대부분을 이전한 경우에 제거됩니다.

연결회사가 금융자산을 양도한 경우라도 채무자의 채무불이행시의 소구권 등으로 양도한 금융자산의 소유에 따른 위험과 보상의 대부분을 연결회사가 보유하는 경우에는 이를 제거하지 않고 그 양도자산 전체를 계속하여 인식하되, 수취한 대가를 금융부채로 인식합니다. 해당 금융부채는 재무상태표에 '차입금'으로 분류합니다.

### (5) 금융상품의 상계

금융자산과 부채는 인식한 자산과 부채에 대해 법적으로 집행가능한 상계권리를 현재 보유하고 있고, 순액으로 결제하거나 자산을 실현하는 동시에 부채를 결제할 의도를 가지고 있을 때 상계하여 재무상태표에 순액으로 표시합니다. 법적으로 집행가능한 상계권리는 미래사건에 좌우되지 않으며, 정상적인 사업과정의 경우와 채무불이행의 경우 및 지급불능이나 파산의 경우에도 집행가능한 것을 의미합니다.

## (2) 범주별 금융상품

보고기간말 현재 연결회사의 범주별 금융자산은 아래와 같이 구성되어 있습니다.

(단위: USD)

연결재무상태표 자산	당기말	전기말
상각후원가 측정 금융자산		
현금및현금성자산	9,460,257	4,716,975
매출채권	20,087,263	21,006,276
기타금융자산(유동)	751,026	287,826
기타금융자산(비유동)	269,021	286,277
합 계	30,567,567	26,297,354

보고기간말 현재 연결회사의 범주별 금융부채는 아래와 같이 구성되어 있습니다.

(단위: USD)



연결재무상태표 부채	당기말	전기말
상각후원가 측정 금융부채		
매입채무	14,761,610	11,162,779
미지급금	3,255,514	3,999,745
단기차입금	2,573,529	2,418,380
유동성장기부채	3,099,143	11,112,993
리스부채	3,589,759	5,350,928
장기차입금	11,931,095	8,299,390
합 계	39,210,650	42,344,215

### (3) 금융상품의 공정가치

공정가치로 측정되거나 공정가치가 공시되는 항목은 공정가치 서열체계에 따라 구분하며, 정의된 수준들은 다음과 같습니다.

- 동일한 자산이나 부채에 대한 활성시장의(조정되지 않은) 공시가격(수준 1)
- 직접적으로(예: 가격) 또는 간접적으로(예: 가격에서 도출되어) 관측 가능한, 자산이나 부채에 대한 투입 변수를 이용하여 산정한 공정가치. 단, 수준 1에 포함된 공시가격은 제외함(수준 2)
- 관측 가능한 시장자료에 기초하지 않은, 자산이나 부채에 대한 투입 변수(관측 가능하지 않은 투입 변수)를 이용하여 산정한 공정가치(수준 3)

보고기간말 현재 공정가치로 측정되거나 공정가치가 공시되는 금융상품은 없습니다.

### 마. 채무증권 발행 실적 등

#### (1) 채무증권 발행실적

(기준일 : 2020년 12월 31일 )

(단위 : 원, %)

발행회사	증권종류	발행방법	발행일자	권면(전자등록)총액	이자율	평가등급(평가기관)	만기일	상환여부	주관회사
-	-	-	-	-	-	-	-	-	-
-	-	-	-	-	-	-	-	-	-
합 계	-	-	-	-	-	-	-	-	-

#### (2) 기업어음증권 미상환 잔액

(기준일 : 2020년 12월 31일 )

(단위 : 원)

잔여만기		10일 이하	10일초과 30일이하	30일초과 90일이하	90일초과 180일이하	180일초과 1년이하	1년초과 2년이하	2년초과 3년이하	3년 초과	합 계
미상환 잔액	공모	-	-	-	-	-	-	-	-	-
	사모	-	-	-	-	-	-	-	-	-
	합계	-	-	-	-	-	-	-	-	-

### (3) 단기사채 미상환 잔액

(기준일 : 2020년 12월 31일 )

(단위 : 원)

잔여만기		10일 이하	10일초과 30일이하	30일초과 90일이하	90일초과 180일이하	180일초과 1년이하	합 계	발행 한도	잔여 한도
미상환 잔액	공모	-	-	-	-	-	-	-	-
	사모	-	-	-	-	-	-	-	-
	합계	-	-	-	-	-	-	-	-

### (4) 회사채 미상환 잔액

(기준일 : 2020년 12월 31일 )

(단위 : 원)

잔여만기		1년 이하	1년초과 2년이하	2년초과 3년이하	3년초과 4년이하	4년초과 5년이하	5년초과 10년이하	10년초과	합 계
미상환 잔액	공모	-	-	-	-	-	-	-	-
	사모	-	-	-	-	-	-	-	-
	합계	-	-	-	-	-	-	-	-

### (5) 신종자본증권 미상환 잔액

(기준일 : 2020년 12월 31일 )

(단위 : 원)

잔여만기		1년 이하	1년초과 5년이하	5년초과 10년이하	10년초과 15년이하	15년초과 20년이하	20년초과 30년이하	30년초과	합 계
미상환 잔액	공모	-	-	-	-	-	-	-	-
	사모	-	-	-	-	-	-	-	-
	합계	-	-	-	-	-	-	-	-

### (6) 조건부자본증권 미상환 잔액

(기준일 : 2020년 12월 31일 )

(단위 : 원)

잔여만기		1년 이하	1년초과 2년이하	2년초과 3년이하	3년초과 4년이하	4년초과 5년이하	5년초과 10년이하	10년초과 20년이하	20년초과 30년이하	30년초과	합 계
미상환 잔액	공모	-	-	-	-	-	-	-	-	-	-
	사모	-	-	-	-	-	-	-	-	-	-
	합계	-	-	-	-	-	-	-	-	-	-

## IV. 이사의 경영진단 및 분석의견

### 1. 예측정보에 대한 주의사항

당사가 이사의 경영진단 의견서에서 미래에 발생할 것으로 예상, 예측한 활동, 사건 또는 현상은, 당해 공시서류 작성 시점의 사건 및 재무성과에 대하여 회사의 견해를 반영한 것입니다. 동 예측정보는 미래 사업환경과 관련된 다양한 가정에 기초하고 있으며, 동 가정들은 결과적으로 부정확한 것으로 판명될 수도 있습니다. 또한 이러한 가정들에는 예측정보에서 기재한 예상 치와 실제결과 간에 중요한 차이를 초래할 수 있는 위험, 불확실성 및 기타 요인을 포함하고 있습니다. 이러한 중요한 차이를 초래할 수 있는 요인에는 회사 내부경영과 관련된 요인과 외부환경에 관한 요인이 포함되어 있으며, 기타의 다른 요인에 의하여 발생할 수도 있습니다. 당사는 동 예측정보 작성시점 이후에 발생하는 위험 또는 불확실성을 반영하기 위하여 예측정보에 기재한 사항을 수정하는 정정보고서를 공시할 의무는 없습니다. 결론적으로 본 보고서상에서 회사가 예상한 결과 또는 사항이 실현되거나 회사가 당초에 예상한 영향이 발생한다는 확신을 제공할 수 없습니다. 본 보고서에 기재된 예측정보는 본 보고서 작성 시점을 기준으로 작성한 것이며, 회사가 이러한 위험요인이나 예측정보를 업데이트할 예정이 없음을 유의하시기 바랍니다.

### 2. 개요

코로나19 확산과 봉쇄조치의 영향으로 소비·투자·수출 등 총수요의 모든 요소를 급격히 둔화시키고 산업생산도 위축시키면서 세계경제에 상당히 큰 충격을 주었습니다.

당사는 이러한 경제여건 속에서도 수익성 제고와 내실성장의 노력을 지속한 결과 연결 기준 매출 116,239,246 USD, 영업이익 6,668,635 USD, 별도기준 매출 94,231,229 USD, 영업이익 5,264,969 USD를 기록하였습니다

재무적인 측면에서는 연결기준 부채비율 79.2%, 자기자본비율 55.8%, 별도기준으로는 부채비율 40.3%, 자기자본비율 71.3%로 견실한 재무구조를 지속 유지하고 있습니다.

대부분의 미국 화장품 제조사는 단순 주문 공급하는 CM(Contract Manufacturing) 방식에 따른 생산을 수행하고 있습니다. 당사는 보유한 처방을 고객사에 적극 제시하는 화장품 ODM 위주의 사업을 영위하고 있습니다. 뿐만 아니라, OTC(Over the Counter) 핵심 기술 역량을 바탕으로 미국 화장품 시장에서 경쟁력 및 입지를 강화하고 있습니다. 이를 기반으로 당사의 수익성뿐만 아니라 가격경쟁력, 교섭력 등 당사의 영업 전반에 긍정적인 요소가 되고 있습니다.

2021년에도 코로나19 확산과 정치적 불안 등 세계 경제의 불확실성이 여전히 클 것으로 전망됩니다. 하지만 당사는 끊임없이 혁신하고 철저한 준비와 도전을 통해 기존 고객사에 대한 교섭력을 높이고 신규 고객을 창출하기 위해 부단히 노력할 것 입니다.

\*OTC(Over the Counter): 처방전 없이 일반 대중이 사용할 수 있는 안전하고 유효성 있는 의약품으로 자외선차단제(선크림 등), 비듬 샴푸, 여드름 제품, Astringent 효과가 있는 Skin

Protectant(Salicylic acid가 들어간 제품)는 미국에서는 OTC로 분류됨

### 3. 재무 상태 및 영업실적

#### 가. 재무상태

[미화기준, 연결재무제표]

(단위: USD, %)

구 분	2020년	2019년	증감	증감율
[유동자산]	63,195,127	60,913,372	2,281,755	3.7%
· 현금및현금성자산	9,460,257	4,716,975	4,743,282	100.6%
· 매출채권	20,087,263	21,006,276	(919,013)	(4.4%)
· 기타금융자산	751,026	287,826	463,200	160.9%
· 기타유동자산	1,308,773	534,178	774,595	145.0%
· 재고자산	30,593,053	25,568,798	5,024,255	19.6%
· 매각예정비유동자산	994,755	8,799,319	(7,804,564)	(88.7%)
[비유동자산]	36,728,707	38,709,500	(1,980,793)	(5.1%)
· 유형자산	32,191,165	32,291,902	(100,737)	(0.3%)
· 사용권자산	3,504,823	5,288,365	(1,783,542)	(33.7%)
· 무형자산	275,597	311,468	(35,871)	(11.5%)
· 기타금융자산	269,021	286,277	(17,256)	(6.0%)
· 이연법인세자산	488,101	531,488	(43,387)	(8.2%)
<b>자산총계</b>	<b>99,923,834</b>	<b>99,622,872</b>	<b>300,962</b>	<b>0.3%</b>
[유동부채]	28,472,668	33,250,299	(4,777,631)	(14.4%)
[비유동부채]	15,691,624	13,578,425	2,113,199	15.6%
<b>부채총계</b>	<b>44,164,292</b>	<b>46,828,724</b>	<b>(2,664,432)</b>	<b>(5.7%)</b>
[자본금]	4,966,967	4,966,967	-	-
[자본잉여금]	62,721,656	62,721,656	-	-
[기타포괄손익누계액]	288,868	(64,890)	353,758	(545.2%)
[이익잉여금]	(12,217,949)	(14,829,585)	2,611,636	(17.6%)
<b>자본총계</b>	<b>55,759,542</b>	<b>52,794,148</b>	<b>2,965,394</b>	<b>5.6%</b>
자기자본비율	55.8%	53.0%	2.8%	-
부채비율	79.2%	88.7%	-9.5%	-

2020년말 자산은 전기 대비 300,962 USD(0.3%) 증가한 99,923,834 USD입니다. 유동자산은 63,195,127 USD, 비유동자산은 36,728,707 USD입니다. 유동자산의 경우 2,281,755 USD(3.7%) 증가하였으며, 비유동자산은 1,980,793 USD(5.1%) 감소하였습니다. 유동자산의 주요한 증가 원인은 영업 활동으로 인한 현금성 자산의 증가 및 재고 등의 증가로 인한 것이며, 비유동자산의 주요한 감소요인은 사용권자산의 감소 때문입니다. 사용권 자산의 감소는 R&D 연구소의 통합을 위해 기존 연구소 건물의 리스 기간을 합의 단축한 것에 기인합니다.

다.

2020년말 부채는 전기 대비 2,664,432 USD(5.7%) 감소한 44,164,292 USD입니다. 유동부채는 28,472,668 USD, 비유동부채는 15,691,624 USD 입니다. 유동부채는 4,777,631 USD(14.4%) 감소하였고 비유동부채는 2,113,199 USD(15.6%) 증가하였습니다. 부채의 주요 감소원인은 R&D 연구소의 리스 기간 변경에 따른 리스 부채의 감소 및 차입금의 상환 때문입니다.

2020년말 자본은 55,759,542 USD으로 전기 대비 2,965,394 USD(5.6%) 증가하였습니다. 당기순이익 665,476 USD(34.2%)증가한 2,611,636 USD 입니다.

채무비율 측면에서 자기자본비율이 전기 대비 2.8%p 증가한 55.8%, 부채비율이 전기 대비 9.5%p 감소한 79.2%로 건실한 재무구조를 지속적으로 유지하고 있습니다.

#### 나. 영업실적(미화기준, 연결기준)

[재무상태]

(단위: USD,%)

과 목	2020년	2019년	증감	증감율
매출액	116,239,246	114,371,312	1,867,934	1.6%
매출원가	94,924,121	92,187,413	2,736,708	3.0%
매출총이익	21,315,125	22,183,899	(868,774)	(3.9%)
판매비와관리비	14,646,490	16,396,358	(1,749,868)	(10.7%)
영업이익	6,668,635	5,787,541	881,094	15.2%
기타수익	120,594	94,945	25,649	27.0%
기타비용	1,285,199	87,670	1,197,529	1366.0%
금융수익	100,742	162,177	(61,435)	(37.9%)
금융비용	1,536,011	1,117,261	418,750	37.5%
법인세비용차감전순이익	4,068,761	4,839,732	(770,971)	(15.9%)
법인세비용	1,457,125	2,893,572	(1,436,447)	(49.6%)
당기순이익	2,611,636	1,946,160	665,476	34.2%

2020년(제6기) 연결 기준 매출액은 전기 대비 1,867,934 USD(1.6%) 증가한 116,239,246 USD, 영업이익은 전년대비 881,094 USD(15.2%) 증가한 6,668,635 USD를 기록하였습니다.

법인비용차감전순이익은 전기 대비 770,971 USD(15.9%) 감소한 4,068,761 USD, 당기순이익은 전기 대비 665,476 USD(34.2%) 증가한 2,611,636 USD를 기록하였습니다.

매출액의 경우 전반적인 침체에도 불구하고, 신규 고객사 유입에 따라 매출이 소폭 증가하였으며, 조직 구조 개편 등에 따른 경영효율화로 판매비와 관리비가 전기 대비 1,749,868 USD(10.7%) 감소하였습니다. 따라서, 영업이익은 전기대비 약 881,094 USD(15.2%) 증가

하였습니다.

수익성 지표 측면에서 ROE가 전기 대비 1.0%p 증가한 4.7%, 매출액순이익률이 전기 대비 0.5%p 증가한 2.2%이며, 지속적으로 건실한 재무구조를 유지할 수 있도록 노력하고 있습니다.

[법인별 영업실적 분석]

(단위: USD,%)

구분	과 목	2020년	2019년	증감	증감율
매출	연결매출액	116,239,246	114,371,312	1,867,934	1.6%
	잉글우드랩(별도)	94,231,229	100,093,274	(5,862,045)	(5.9%)
	잉글우드랩코리아	22,065,815	14,403,361	7,662,454	53.2%
	연결조정	(57,798)	(125,323)	67,525	53.9%
영업 이익	연결영업이익	6,668,635	5,787,541	881,094	15.2%
	잉글우드랩(별도)	5,264,969	8,189,266	(2,924,297)	(35.7%)
	잉글우드랩코리아	1,338,169	(2,379,165)	3,717,334	156.2%
	연결조정	65,497	(22,560)	88,057	390.3%

(1) 잉글우드랩(별도)

2020년 매출액은 전기 대비 5,862,045 USD(5.9%) 감소한 94,231,229 USD이고, 영업이익은 전기대비 2,924,297 USD(35.7%) 감소한 5,264,969 USD입니다. 전체적인 경기 부진 중에서도 특히 상반기에 코로나19 영향으로 해외 부자재 공급 문제 등으로 생산 차질 및 고객사 요청에 의한 판매 지연 등이 큰 영향을 끼쳤습니다. 그러나 온라인 고객사들이 매출이 꾸준히 성장하고 있고, 경기 회복에 대한 기대감으로 2021년 고객 주문이 증가할 것으로 기대하고 있습니다.

(2) 잉글우드랩코리아

2020년 매출액은 전기 대비 7,662,454 USD(53.2%) 증가한 22,065,815USD 이고, 영업이익은 전기 대비 3,717,334 USD 증가한 1,338,169 USD (흑자 전환) 입니다. 미국 온라인 브랜드 중심으로 매출이 증가하고 있으며, 고객사를 다변화 하여 신규 수요 창출에 주력하고자 합니다.

[지역별 영업실적 분석]

(단위: USD,%)

구 분	2020년	2019년	증감	증감율
미 국	109,828,944	103,499,122	6,329,822	6.1%
캐나다	972,741	978,811	(6,070)	(0.6%)
중 국	-	34,638	(34,638)	(100.0%)
한 국	4,163,885	8,923,138	(4,759,253)	(53.3%)
유 럽	959,859	238,855	721,004	301.9%

동남아시아	122,336	231,131	(108,795)	(47.1%)
기 타	191,481	465,617	(274,136)	(58.9%)
합 계	116,239,246	114,371,312	1,867,934	1.6%

다. 신규사업  
해당사항 없음

라. 조직개편  
I. 회사의 개요 2. 회사의 연혁 가. 회사의 연혁를 참고하시길 바랍니다.

## 4. 유동성 및 자금 조달, 지출

### 가. 유동성

당사는 유동성위험을 관리하기 위하여 단기 및 중장기 자금관리계획을 수립하고, 장단기 현금흐름을 예측하여 이에 따른 대응 방안을 수립하고 있으며 유동비율 및 당좌비율 모두 안정적인 수준을 유지하고 있습니다.

연결회사의 유동성 위험 분석 내역은 다음과 같습니다.

(단위: USD)

당기말	1년 미만	1년 ~ 2년	2년 ~ 5년	5년 초과
차입금 및 이자비용	6,195,199	6,954,653	3,002,154	2,577,907
리스부채	938,490	2,651,269	-	-
매입채무 및 미지급금	18,017,124	-	-	-
합 계	23,353,829	3,800,088	8,695,049	2,577,907

(단위: USD)

전기말	1년 미만	1년 ~ 2년	2년 ~ 5년	5년 초과
차입금 및 이자비용	14,244,350	1,079,042	6,652,618	1,234,404
리스부채	1,325,191	1,028,006	2,741,171	593,272
매입채무 및 미지급금	15,162,524	-	-	-
합 계	30,732,065	2,107,048	9,393,789	1,827,676

나. 금융부채  
연결기업의 당기말, 전기말 금융부채는 다음과 같습니다.

(단위: USD)

연결재무상태표 부채	당기말	전기말
상각후원가 측정 금융부채		
매입채무	14,761,610	11,162,779

미지급금	3,255,514	3,999,745
단기차입금	2,573,529	2,418,380
유동성장기부채	3,099,143	11,112,993
리스부채	3,589,759	5,350,928
장기차입금	11,931,095	8,299,390
합 계	39,210,650	42,344,215

#### 다. 자본 조달에 관한 사항

단기말과 전기말 현재 차입금의 내용은 다음과 같습니다.

##### 1) 단기차입금

(단위: USD)

구 분	차입처	만기일	이자율	당기말	전기말
중소기업자금	중소기업은행	2021-12-30	4.03%	735,293	690,965
일반자금대출	코스메카코리아	2021-04-06	4.60%	919,118	863,707
일반자금대출	코스메카코리아	2021-05-08	4.60%	459,559	431,854
일반자금대출	코스메카코리아	2021-06-09	4.60%	459,559	431,854
합 계				2,573,529	2,418,380

##### 2) 장기차입금

(단위: USD)

차입내역	차입처	만기일	이자율(%)	당기말	전기말
중소기업은행	시설자금대출	2029-12-24	1.76%	3,193,934	3,001,382
중소기업은행	시설자금대출	2021-03-31	2.45%	-	1,381,931
중소기업은행	시설자금대출	2021-03-31	2.71%	-	1,820,556
중소기업은행	시설자금대출	2030-05-28	1.90%	2,678,741	2,582,069
중소기업은행	시설자금대출	2030-12-09	2.49%	193,015	326,317
중소기업은행	운전자금대출	2023-06-15	2.01%	1,082,720	1,578,856
중소기업은행	운전자금대출	2020-12-15	1.96%	-	2,979,790
PPP Loan(*2)	JP Morgan Chase	2022-04-13	1.00%	2,283,360	-
Mortgage	Bank of Hope	2023-01-30	4.50%	5,598,468	5,741,482
합 계				15,030,238	19,412,383
차감: 유동성대체				(3,099,143)	(11,112,993)
잔 액				11,931,095	8,299,390

(\*1) 보고기간말 현재 상기 차입금에 대해서 연결회사의 유형자산이 담보로 제공되어 있습니다(주석 11 참조).

(\*2) 연결회사는 미국내 Covid 19 팬데믹에 대응하는 법안인 Coronavirus Aid, Relief and



Economic Security Act("CARES Act")의 중소기업 지원 프로그램인 Pay Check Protection Program("PPP")을 통해 당해 4월 13일 JP Morgan Chase 은행으로부터 USD 2,283,360을 차입하였습니다. 동 자금은 특정 조건에 해당되는 기업이 일정 기간 동안 인건비, 리스비, 이자비용 등 PPP에서 지정한 비용으로 사용하는 경우, 직원수 및 인건비의 변동율 등을 고려하여 상환이 일부 혹은 전액 면제되는 조건입니다. 동 차입금은 원리금 균등상환 조건이며 원리금 상환은 2020년 11월부터 2022년 4월까지이나, 보고기간말 현재 상환이 유예되었습니다. 회사는 상기 차입금의 상환 면제 금액 등 세부 내용이 확정되는 시점에 관련 손익을 인식할 예정입니다.

## 5. 그 밖에 투자의사결정에 필요한 사항

### 가. 중요한 회계정책 및 추정에 관한 사항

당사의 중요한 회계정책 및 추정에 관한 사항은 Ⅲ. 재무에 관한 사항을 참조하시기 바랍니다.

### 나. 파생상품 및 위험관리정책에 관한 사항

파생상품 및 위험관리정책에 관한 사항은 Ⅱ. 사업의 내용 중 7. 시장위험과 위험관리를 참조하시기 바랍니다.

## V. 감사인의 감사의견 등

### 1. 회계감사인의 명칭 및 감사의견

사업연도	감사인	감사의견	강조사항 등	핵심감사사항
제6기(당기)	대주회계법인	중요성의 관점에서 공정하게 표시하지 않은 사항이 발견되지 않았음	해당사항 없음	특수관계자거래
제5기(전기)	대주회계법인	적정	해당사항 없음	해당사항 없음
제4기(전전기)	삼일회계법인	적정	해당사항 없음	해당사항 없음

### 2. 감사용역 체결현황

사업연도	감사인	내 용	감사계약내역		실제수행내역	
			보수	시간	보수	시간
제6기(당기)	대주회계법인	별도, 연결 반기 재무제표 검토 및 기말감사(K-IFRS)	132,000 USD	1,450	132,000 USD	1,469
제5기(전기)	대주회계법인	별도, 연결 반기 재무제표 검토 및 기말감사(K-IFRS)	120,000 USD	1,408	120,000 USD	1,271
제4기(전전기)	삼일회계법인	별도, 연결 반기 재무제표 검토 및 기말감사(K-IFRS)	162,000 USD	1,200	162,000 USD	1,467

### 3. 회계감사인과의 비감사용역 계약체결 현황

사업연도	계약체결일	용역내용	용역수행기간	용역보수	비고
제6기(당기)	-	-	-	-	-
	-	-	-	-	-
제5기(전기)	-	-	-	-	-
	-	-	-	-	-
제4기(전전기)	-	-	-	-	-
	-	-	-	-	-

### 4. 내부감사기구가 회계감사인과 논의한 결과

구분	일자	참석자	방식	주요 논의 내용
1	2020년 12월 18일	홍상현감사 대주회계법인감사팀	서면보고	핵심감사항목 선정보고
2	2020년 08월 13일	홍상현감사 대주회계법인감사팀	서면보고	감사인의 독립성확인,핵감사항목 및 기말감사 진행결과 보고

## 5. 내부회계관리제도

### 가. 내부회계관리제도규정 개요

규정명 : 내부회계관리규정 (2015년 10월 01일 제정)

당사의 감사는 일상감사, 결산감사 등의 정기감사와 특별감사, 시제감사 등의 수시감사 등을 실시하는 등 내부감시제도를 운영하고 있으며, 내부회계관리제도의 운영실태를 평가하고 이 사회에 보고한 내용은 적정하게 운영되고 있다는 의견을 표명하였습니다.

### 나. 내부회계관리제도

감사인은 제6기 내부회계관리제도 운영실태평가보고서를 검토하였으며 운영실태 보고내용이 중요성의 관점에서 내부회계관리제도 모범규준의 규정에 따라 작성되지 않았다고 판단하는점이 발견되지 아니하였다는 의견을 표명하였습니다.

## VI. 이사회 등 회사의 기관에 관한 사항

### 1. 이사회에 관한 사항

#### 가. 이사의 구성 개요

승인된 이사의 수는 최소 5인으로 하며 이사회에는 최소 2인의 사외이사를 두어야 합니다. 어떠한 경우에도, 사외이사의 수는 전체 이사 수의 4분의 1 이상이어야 합니다. (부속정관 (Bylaws) 제18조)

공시서류제출일 현재, 당사의 이사회는 사내이사 2명, 기타비상무이사 3명, 사외이사 2명으로 구성되어 있으며, 당사는 별도로 이사회내 위원회를 운영하고 있지 않습니다.

#### 나. 이사의 독립성

당사의 이사는 주주총회에서 선임하며, 주주총회에서 선임할 이사 후보자는 이사회가 선정하여 주주총회에 제출할 의안으로 확정하고 있습니다. 또한, 이사선임 관련하여 정관상 적법한 주주제안이 있는 경우 이사회는 이를 주주총회에 의안으로 제출하고 있습니다. 당사는 이사선출에 대한 별도의 독립성 기준을 운영하고 있지는 않습니다.

공시서류제출일 현재, 선임된 이사는 다음과 같습니다.

직명	성명	추천인	활동분야 (담당업무)	회사와의 거래	최대주주와의 관계
사내이사 (대표이사)	조현철	이사회	경영총괄	-	-
사내이사	조현석	이사회	-	-	임원
기타비상무이사	조임래	이사회	회사총괄	-	임원
기타비상무이사	김기현	이사회	재무총괄	-	임원
기타비상무이사	Yoshihide Kanzaki	이사회	-	-	-
사외이사	김유석	이사회	사외이사	-	-
사외이사	홍용건	이사회	사외이사	-	-

주1) 기타비상무이사 조임래, 김기현, 사내이사 조현석은 잉글우드랩(주)의 최대주주인 (주)코스메카 코리아의 임원입니다.(등기·미등기 포함)

주2) 2020년 8월 3일 이사회에서 기존 대표이사(John Hwa Kim) 해임에 따라 조현철 이사가 대표이사로 선임되었습니다.

주3) 2020년 9월 11일 주주총회에서 John Hwa Kim 사내이사는 해임되었으며, 조현석 사내이사가 선임되었습니다.

#### 다. 주요의결사항

회차	개최일자	의안내용	가결여부
2020-1	2020-01-08	은행 차입 약정 승인의 건	가결
2020-2	2020-02-19	결산이사회(제5기 연결 및 별도 재무제표 승인의 건)	가결

2020-3	2020-03-11	제5기 정기주주총회 소집 결의	가 결
2020-4	2020-03-17	COO 선임의 건	가 결
2020-5	2020-04-30	잉글우드랩코리아 대출 승인에 관한 건	가 결
2020-6	2020-08-03	대표이사 해임 및 신규 선임, 임시주주총회 소집 결의	가 결
2020-7	2020-08-27	임시주주총회 소집 결의	가 결

**라. 이사회내 위원회**

공시서류제출일 현재, 이사회 내 위원회를 구성하고 있지 않습니다.

**마. 사외이사현황**

성명	주요경력	최대주주와이해관계	결격요건여부	비고
김유석	고려대학교 경영학과(학사, 석사) 1997 - 2019 딜로이트 안진회계법인 한국공인회계사(KICPA) 미국공인회계사(USCPA)	해당사항없음	해당사항없음	-
홍용건	고려대학교 법학과 서울시립대학교 세무대학원(석사) 2002. 서울지법 북부지원 판사 2005. 서울행정법원 판사 2007. 서울고등법원 판사 2008. 대법원 재판연구관 2010. 대전지방법원 논산지원장 2012. 수원지방법원 안산지원 부장판사 2013. 변호사 개업(경기중앙회) 2015. 변호사 홍용건 법률사무소(서울회) 2016.-현재. 법무법인 평정 대표변호사 서울지방국세청 고문변호사 행정자치부 고문변호사	해당사항없음	해당사항없음	-

**바. 사외이사의 주요활동내역**

회차	개최일자	사외이사 참석인원	찬반여부		
			김한얼 (출석률 : 50%)	홍용건 (출석률 : 100%)	김유석 (출석률 : 100%)
2020-1	2020-01-08	2	찬성	찬성	-
2020-2	2020-02-19	2	찬성	찬성	-
2020-3	2020-03-11	1	불참	찬성	-
2020-4	2020-03-17	1	불참	찬성	-
2020-5	2020-04-30	2	-	찬성	찬성
2020-6	2020-08-03	2	-	찬성	찬성
2020-7	2020-08-27	2	-	찬성	찬성

주1) 2020년 2월 28일 사외이사 김한얼은 사임하였으며, 2020년 3월 27일 제5기 정기주주총회에서 사외이사 김유석 선임을 결의하였습니다.

### 사. 사외이사 및 그 변동현황

(단위 : 명)

이사의 수	사외이사 수	사외이사 변동현황		
		선임	해임	중도퇴임
7	2	1	-	1

주1) 보고서 작성기준일(2020.12.31) 현재, 당사의 이사회는 사내이사 2명, 기타비상무이사 3명, 사외이사 2명으로 구성되어 있으며, 당사는 별도로 이사회내 위원회를 운영하고 있지 않습니다.

주2) 2020년 2월 28일 사외이사 김한얼은 사임하였으며, 2020년 3월 27일 제5기 정기주주총회에서 사외이사 김유석 선임을 결의하였습니다.

### 아. 사외이사 교육 미실시 내역

사외이사 교육 실시여부	사외이사 교육 미실시 사유
미실시	당기 중 사외이사에게 교육을 실시한 사항이 없습니다. 이사회에서 회사 현황 및 각 안건의 내용을 충분히 설명하고 질의 응답을 실시하고 있습니다.

## 2. 감사제도에 관한 사항

### 가. 감사위원회(감사) 설치여부

당사는 보고서 작성기준일(2020.12.31) 현재 감사위원회를 별도로 설립하지 않고 있습니다.

### 나. 감사의 인적사항

당사는 보고서 작성기준일 현재 1인의 감사가 업무를 수행하고 있습니다.

성명	주요경력	결격요건 여부	상근여부
홍상현 (1964.03)	고려대학교 영어영문학과(학사) 광운대 신문방송학과 박사(수료) 1989. (주)제일기획 2010. 동원그룹 해외PR자문역 2012. (주)효성 홍보실 상무 2016. 서울대 언론정보학과 겸임교수 2015-현재. 흥PR 대표이사	해당사항없음	상근

### 다. 감사의 독립성

회사는 회사의 정규 상근직으로 1인의 독립적인 감사를 둡니다. 감사는 적법하게 소집된 주주총회에서 의결에 참여한 주식 과반수의 찬성으로 선임되며, 위와 같은 주주총회의 의결로

써 감사의 사임, 자격상실, 사망, 파기 또는 이와 달리 초래된 감사직의 결원을 충원할 수 있습니다. (부속정관(Bylaws) 제19조 )

감사는 감사의 필요에 따라 회사 및 그 자회사들의 자산 및 재산을 조사하기 위한 합리적인 접근권과 더불어, 회사 및 그 자회사들의 모든 장부, 서류 및 보고서를 조사, 검사하기 위한 합리적인 접근권을 보유하고 있습니다. 감사는 회사의 자회사로 하여금 자신이 합리적으로 필요하다고 간주하는 정보 또는 보고서를 제출하도록 요청할 수 있습니다. (부속정관(Bylaws) 제 19조)

#### 라. 감사의 주요 활동내용

회차	개최일자	의 안 내 용	가결 여부
2020-1	2020-01-08	은행 차입 약정 승인의 건	가결
2020-2	2020-02-19	결산이사회(제5기 연결 및 별도 재무제표 승인의 건)	가결
2020-3	2020-03-11	제5기 정기주주총회 소집 결의	가결
2020-4	2020-03-17	COO 선임의 건	가결
2020-5	2020-04-30	잉글우드랩코리아 대출 승인에 관한 건	가결
2020-6	2020-08-03	대표이사 해임 및 신규 선임, 임시주주총회 소집 결의	가결
2020-7	2020-08-27	임시주주총회 소집 결의	가결

#### 마. 감사 교육 미실시 내역

감사 교육 실시여부	감사 교육 미실시 사유
미실시	당기 중 감사에게 교육을 실시한 사항이 없습니다. 이사회에서 회사 현황 및 각 안건의 내용을 충분히 설명하고 질의 응답을 실시하고 있습니다. 교육에 필요한 내용 및 과정 등에 대해 내부 검토를 진행하고 있으며 추후 일정 등을 고려하여 교육을 실시할 예정입니다.

#### 바. 감사 지원조직 현황

부서(팀)명	직원수(명)	직위(근속연수)	주요 활동내역
경영지원	2	이사 1명(27개월) 매니저 1명(20개월)	회사업무감사전반

#### 사. 준법지원인 등 지원조직

당사는 준법지원인 지원조직이 없습니다.

## 3. 주주의 의결권 행사에 관한 사항

#### 가. 집중투표제의 배제여부

당사는 보고서 제출일 현재 집중투표제를 채택하고 있지 않습니다.

**나. 서면투표제 또는 전자투표제의 채택여부**

당사는 보고서 제출일 현재 서면투표제도 또는 전자투표제도를 채택하고 있지 않습니다.



## VII. 주주에 관한 사항

### 1. 최대주주 및 특수관계인의 주식소유 현황

(기준일 : 2020년 12월 31일 )

(단위 : 주, %)

성명	관계	주식의 종류	소유주식수 및 지분율				비고
			기 초		기 말		
			주식수	지분율	주식수	지분율	
(주)코스메카코리아	본인	보통주	7,748,468	39.00	7,748,468	39.00	-
조현철	특별관계자	보통주	430,000	2.16	430,000	2.16	-
지재성	특별관계자	보통주	5,000	0.03	5,000	0.03	-
조현석	특별관계자	보통주	445,000	2.24	445,000	2.24	-
박은희	특별관계자	보통주	130,000	0.65	130,000	0.65	-
계		보통주	8,758,468	44.08	8,758,468	44.08	-
		-	-	-	-	-	-

주) 2020년 8월 3일 이사회에서 기존 대표이사(John Hwa Kim) 해임에 따라 조현철 이사가 대표이사로 선임되었습니다.

주) 2020년 9월 11일 주주총회에서 John Hwa Kim 사내이사는 해임되었으며, 조현석 사내이사가 선임되었습니다.

### 2. 최대주주의 주요경력 및 개요

#### 가. 최대주주(법인 또는 단체)의 기본정보

명칭	출자자수 (명)	대표이사 (대표조합원)		업무집행자 (업무집행조합원)		최대주주 (최대출자자)	
		성명	지분(%)	성명	지분(%)	성명	지분(%)
(주)코스메카코리아	8,269	박은희	25.22	-	-	박은희	25.22
		조임래	7.73	-	-	-	-

주) 상기 출자자수는 2020년 12월 31일 주주명부 기준입니다.

#### 나. 법인 또는 단체의 대표이사, 업무집행자, 최대주주의 변동내역

변동일	대표이사 (대표조합원)		업무집행자 (업무집행조합원)		최대주주 (최대출자자)	
	성명	지분(%)	성명	지분(%)	성명	지분(%)
2017년 03월 31일	박은희, (공동대표)	25.22	-	-	-	-
2017년 03월 31일	조임래 (공동대표)	7.73	-	-	-	-

## 나. 최대주주(법인 또는 단체)의 최근 결산기 재무현황

(단위 : 백만원)

구 분	
법인 또는 단체의 명칭	(주)코스메카코리아
자산총계	258,599
부채총계	121,145
자본총계	137,454
매출액	197,146
영업이익	10,544
당기순이익	5,602

주) 상기 재무현황은 2020년 별도재무제표기준입니다.

## 라. 사업현황 등 회사 경영 안정성에 영향을 미칠 수 있는 주요 내용

(주)코스메카코리아는 화장품 OEM/ODM 전문기업으로, 차별화된 연구개발 노하우를 바탕으로 글로벌 시장에서 통할 수 있는 제품 경쟁력과 선진 생산시스템을 확보해 전세계에 다양한 유통채널을 구축하고 있습니다. 보고서 제출일 현재 회사 경영 안정성에 영향을 미칠만한 내용은 없습니다.

## 3. 최대주주의 최대주주(법인 또는 단체)의 개요

### 가. 최대주주 변동현황

(기준일 : 2020년 12월 31일 )

(단위 : 주, %)

변동일	최대주주명	소유주식수	지분율	변동원인	비고
2016.11.18	David C. Chung 외	7,928,078	40.94	제3자 유상증자로 인한 지분율 변동	-
2017.04.07	David C. Chung 외	8,429,790	42.43	제3자 유상증자 및 특수관계인 추가	-
2017.06.21	David C. Chung 외	7,398,543	37.24	특수관계인의 장내매도	-
2018.03.30	David C. Chung 외	6,932,162	34.89	임원퇴임으로 특수관계인 변동	-
2018.05.31	David C. Chung	6,896,831	34.71	계열회사 임원퇴임으로 특수관계인 변동	-
2018.06.08	(주)코스메카코리아	6,896,831	34.71	주식양수도 계약 종료로 최대주주변경 - 인수자금 : 57,760,960,563원 - 인수조건 : 주식양수도에 따른 장외매수 - 인수자금 조달방법 : 자기자금(25,000,000,000원) 및 은행차입금(32,760,960,563원)	-
2018.10.30	(주)코스메카코리아	7,786,831	39.19	특별관계자 4인(John Hwa Kim, 조현철, 지재성, 조현석) 지분 추가	-
2019.03.14	(주)코스메카코리아	7,916,831	39.84	특별관계자 1인(박은희) 지분 추가	-
2019.06.14	(주)코스메카코리아	8,768,468	44.13	(주)코스메카코리아가 851,637주 장내매수로 지분 증가(39.84%→>44.13%)	-
2020.09.11	(주)코스메카코리아	8,758,468	44.08	사내이사 해임(John Hwa Kim)으로 특별관계자 변동	-

주) 2020년 9월 11일 주주총회에서 John Hwa Kim 사내이사는 해임되었으며, 조현석 사내이사가 선임되었습니다.

## 나. 최대주주 변경

2018년 6월 8일 David C. Chung과 (주)코스메카코리아가 체결한 주식양수도 계약에 따라 당사의 최대주주가 David C. Chung에서 (주)코스메카코리아로 변경되었습니다.

변경일	최대주주명	주식수 (지분율)	인수가액 (주당 인수금액)	계약시 해당주식의 시가
2018.6.8	(주)코스메카코리아	6,896,831주 (34.71%)	57,760,960,563원 (8,375원)	2018.04.23 6,980원(시초가) 7,440원(종가)

## 4. 주식의 분포

### 가. 5%이상 주주의 주식 소유현황

(기준일 : 2020년 12월 31일 )

(단위 : 주)

구분	주주명	소유주식수	지분율	비고
5% 이상 주주	(주)코스메카코리아	7,748,468	39.00%	-
	Nihon Kolmar Holdings Co., Ltd.	2,000,000	10.07%	-
	우리사주조합	-	-	-

### 나. 소액주주 현황

(기준일 : 2020년 12월 31일 )

(단위 : 주)

구분	주주			소유주식			비고
	소액 주주수	전체 주주수	비율 (%)	소액 주식수	총발행 주식수	비율 (%)	
소액주주	4,986	4,993	99.9	8,310,317	19,867,866	41.8	-

주1) 소액주주는 발행주식총수의 100분의 1에 미달하는 주식을 소유한 주주를 말합니다.

주2) 상기 내용은 보고서작성기준일 현재 최근(2020.12.31) 주주명부기준입니다.

## 5. 주식사무

구분	내용
----	----

정관상 신주인수권의 내용	<p>1. 위 조항 또는 설립증서에 규정된 신주인수권 관련 조항에도 불구하고, 회사는 다음과 같은 경우 이사회 결의에 따라 회사의 기존 주주들 이외의 자에게 신주를 배정할 수 있다.</p> <p>a. 일반공모 방식으로 발행주식총수의 50%를 초과하지 않는 범위 내에서 신주를 발행하는 경우.</p> <p>b. 주식매수선택권 행사의 결과로 신주가 발행되는 경우.</p> <p>c. 신기술의 도입 또는 회사 재정 상태 개선과 같은 경영상 목적을 달성하기 위하여 발행주식총수의 35%를 초과하지 않는 범위 내에서 신주를 발행하는 경우.</p> <p>d. 주식의 한국거래소 상장을 위한 인수인에 의한 주식인수 방식으로 신주를 발행하는 경우.</p> <p>e. 주식예탁증서의 발행을 위해 신주를 발행하는 경우.</p> <p>f. (i) 국내외 금융기관, (ii) 국내외 기관투자자, (iii) 사업상 제휴관계에 있는 회사, (iv) 합작투자회사, (v) 구조조정기금 또는 (vi) 이사회에서 정하는 바에 따라 (i) 내지 (v)에 명시한 사업체들과 유사한 성격의 기타 사업체들에게 발행주식총수의 35%를 초과하지 않는 범위 내에서 신주를 발행하는 경우.</p>
결산일	12월 31일
주주명부 폐쇄시기	매년 01월 01일부터 01월 31일까지
주권종류	USD 0.25 주권(1종) (정관 제3조: 회사의 주식을 표창하는 주권은 이사회가 채택하는 형식으로 하며, 회사의 주권은 일(1)주권, 오(5)주권, 일십(10)주권, 오십(50)주권, 일백(100)주권, 오백(500)주권, 일천(1,000)주권, 일만(10,000)주권의 8종 또는 이사회가 수시로 정하는 기타 다른 종의 주권으로 발행된다.)
명의개서대리인	Continental Stock Transfer & Trust Company
원주보관기관	Citi New York
예탁기관	한국예탁결제원
주주의 특전	-
공고게재신문	매일경제신문

## 6. 주가 및 주식거래 실적

(단위: 원, 주)

종류		2020년 7월	2020년 8월	2020년 9월	2020년 10월	2020년 11월	2020년 12월	
보통주	주가	최 고	5,020	4,970	4,250	4,450	5,180	5,230
		최 저	4,635	4,275	3,865	4,030	4,250	4,785
		평 균	4,804	4,651	4,114	4,255	4,769	4,974
	거래량	최 고	436,462	123,382	231,989	124,184	3,106,082	613,922
		최 저	24,717	25,274	21,674	6,371	12,302	48,767
		평 균	86,277	65,387	67,713	36,877	372,429	157,462

주) 증가, 단순평균 기준.



## VIII. 임원 및 직원 등에 관한 사항

### 1. 임원 및 직원 등의 현황

#### 가. 임원의 현황

(기준일 : 2020년 12월 31일 )

(단위 : 주)

성명	성별	출생년월	직위	등기임원 여부	상근 여부	담당 업무	주요경력	소유주식수		최대주주와의 관계	재직기간	임기 만료일
								의결권 있는 주식	의결권 없는 주식			
조현철	남	1982.12	대표이사	등기임원	상근	경영 총괄	성균관대학교 화학과 석사 동우화인켄 ㈜코스메카코리아 잉글우드랩㈜ 대표(2018 ~ 現)	430,000	-	-	'18.06.08 ~ 現	2023.03.31
조현석	남	1981.08	사내이사	등기임원	상근	경영 지원	성균관대학교 MBA 석사 ㈜코스메카코리아 상무 (2013 ~ 現) ㈜잉글우드랩코리아 이사(2018 ~ 現) 잉글우드랩㈜ 이사(2020 ~ 現)	445,000	-	임원	'20.09.11 ~ 現	2022.03.31
조임래	남	1953.03	기타 비상무이사	등기임원	비상근	회사 총괄	성균관대학교 화학과 학사 ㈜한국콜마 태웅화장품㈜ ㈜코스메카코리아 대표(1999 ~ 現) 잉글우드랩㈜ 기타비상무이사(2020 ~ 現)	-	-	임원	'18.06.08 ~ 現	2021.03.31
김기현	남	1964.05	기타 비상무이사	등기임원	비상근	재무 총괄	University of Washington MBA NH(구 LG)투자증권 ㈜잉글우드랩코리아 감사(2018 ~ 現) ㈜코스메카코리아 전무(2016 ~ 現)	-	-	임원	'18.06.08 ~ 現	2022.03.31
Yoshihide Kanzaki	남	1959.02	기타 비상무이사	등기임원	비상근	-	Kwansei Gakuin Univ., Bachelor of Laws Nihon Kolmar Co.,Ltd., President & COO	-	-	-	'17.04.03 ~ 現	2022.03.31
김유석	남	1971.02	사외이사	등기임원	비상근	사외 이사	고려대학교 경영학과 석사 델로이트 안진회계법인 한국공인회계사(KICPA) 미국공인회계사(USCPA)	-	-	-	'20.03.27 ~ 現	2023.03.31
홍용건	남	1964.07	사외이사	등기임원	비상근	사외 이사	고려대학교 법학과 학사 서울시립대학교 세무대학원(석사) 서울고등법원 판사 대법원 재판연구관 수원지방법원 안산지원 부장판사 법무법인 평정 대표변호사(2016 ~ 現)	-	-	-	'18.06.08 ~ 現	2021.03.31

홍상현	남	1964.03	감사	등기임원	상근	감사	고려대학교 영어영문학과 학사 (주)제일기획 서울대 언론정보학과 겸임교수 홍PR 대표(2015 ~ 現)	-	-	-	'18.06.08 ~ 現	2022.03.31
-----	---	---------	----	------	----	----	---	---	---	---	------------------	------------

주1) 잉글우드랩(주) 최대주주는 (주)코스메카코리아 입니다.

주2) 이사의 겸직현황은 「IX. 계열회사 등에 관한 사항-나. 계열회사 간 임원겸직 현황」을 참고하시기 바랍니다.

주4) 2020년 8월 3일 이사회에서 John Hwa Kim 대표이사는 해임되었으며 조현철 이사는 대표이사로 선임되었습니다.

주5) 2020년 9월 11일 임시주주총회에서 조현석 사내이사가 선임되었습니다.

#### 나. 등기임원 선임 후보자 및 해임 대상자 현황

(기준일 : 2020년 12월 31일)

구분	성명	성별	출생년월	사외이사 후보자 해당여부	주요경력	선·해임 예정일	최대주주와의 관계
선임	조임래	남	1953.03	-	성균관대학교 화학과 학사 (주)한국콜마 태웅화장품(주) (주)코스메카코리아 대표(1999 ~ 現) 잉글우드랩(주) 기타비상무이사(2020~현재)	2021.03.26	임원
선임	홍용건	남	1964.07	해당	고려대학교 법학과 학사 서울시립대학교 세무대학원(석사) 서울고등법원 판사 대법원 재판연구관 수원지방법원 안산지원 부장판사 법무법인 평정 대표변호사(2016 ~ 現)	2021.03.26	-
선임	김태호	남	1964.01	해당	연세대학교 경영학 학사 공인회계사, 세무사 한영회계법인 파트너 상무 바른세무회계사무소 대표(2013 ~ 現)	2021.03.26	-

주) 당사는 제6기 정기주주총회(2021.03.26 개최예정)에서 이사 후보자(기타비상무이사 1인, 사외이사 2인) 3인을 선임할 예정입니다. 정기주주총회에서 안건이 부결될 경우에는 정정보고서를 통해 그 내용 및 사유들을 반영할 예정입니다.

#### 다. 직원 등 현황

(기준일 : 2020년 12월 31일 )

(단위 : 원)

직원							소속 외 근로자			비고	
사업부문	성별	직원 수			평균 근속연수	연간급여 총액	1인평균 급여액	남	여		계
		기간의 정함이 없는 근로자	기간제 근로자	합 계							

		전체	(단시간 근로자)	전체	(단시간 근로자)								
화장품	남	86	-	-	-	86	3.9	6,206	72	50	16	66	단위: 천USD
화장품	여	73	-	-	-	73	3.9	4,229	58				단위: 천USD
합계		159	-	-	-	159	3.9	10,436	66				단위: 천USD

## 다. 미등기임원 보수 현황

(기준일 : 2020년 12월 31일 )

(단위 : 원)

구분	인원수	연간급여 총액	1인평균 급여액	비고
미등기임원	-	-	-	-

## 2. 임원의 보수 등

### 가. 이사·감사 전체의 보수현황

#### 1) 주주총회 승인금액

<이사·감사 전체의 보수현황>

(단위 : 원)

구분	인원수	주주총회 승인금액	비고
이사(사외이사 포함)	7	1,500	단위: 천USD
감사	1	100	단위: 천USD

주) 상기 인원수 및 주주총회 승인금액은 제5기 정기주주총회 결의사항이 반영된 결과입니다.

#### 2) 보수지급금액

##### (1) 이사·감사 전체

(단위 : 원)

인원수	보수총액	1인당 평균보수액	비고
10	667	67	단위: 천USD

주1) 인원수와 보수총액은 공시서류작성기준일 현재 재임 중인 이사 외에 공시서류작성기준일이 속하는 사업연도의 개시일부터 공시서류작성기준일까지의 기간 동안 퇴직한 이사를 포함하여 기재하였습니다.

주2) 1인당 평균보수액은 보수총액을 인원수로 단순평균하여 계산하였습니다.

##### (2) 유형별

(단위 : 원)

구분	인원수	보수총액	1인당	비고
----	-----	------	-----	----



			평균보수액	
등기이사 (사외이사, 감사위원회 위원 제외)	6	636	106	단위: 천USD
사외이사 (감사위원회 위원 제외)	3	20	7	단위: 천USD
감사위원회 위원	-	-	-	단위: 천USD
감사	1	10	10	단위: 천USD

주1) 인원수와 보수총액은 공시서류작성기준일 현재 재임 중인 이사 외에 공시서류작성기준일이 속하는 사업연도의 개시일부터 공시서류작성기준일까지의 기간 동안 퇴직한 이사를 포함하여 기재하였습니다.

주2) 1인당 평균보수액은 보수총액을 인원수로 단순평균하여 계산하였습니다.

### (3) 산정기준 및 방법

구분	세부내역	보수지급기준
등기이사	급여	이사·감사의 보수는 주주총회의 결의로 정함. 직위, 근속기간, 경영성과 등을 종합적으로 고려하여 1년간의 보수를 12회로 분할하여 지급함
	상여	해당사항 없음
	퇴직소득	주주총회결의를 거친 임원퇴직금지급규정 따름

### 3) 개인별 보수지급금액

<보수지급금액 5억원 이상인 이사·감사의 개인별 보수현황>

(단위 : 원)

이름	직위	보수총액	보수총액에 포함되지 않는 보수
-	-	-	-
-	-	-	-

해당사항 없음

<보수지급금액 5억원 이상 중 상위 5명의 개인별 보수현황>

(단위 : 원)

이름	직위	보수총액	보수총액에 포함되지 않는 보수
-	-	-	-
-	-	-	-

해당사항 없음

## IX. 계열회사 등에 관한 사항

### 1. 계열회사의 현황

#### 가. 기업집단의 명칭 및 소속회사의 명칭

2018년 6월 8일 당사의 최대주주가 David C. Chung에서 (주)코스메카코리아로 변경됨에 따라 당사는 (주)코스메카코리아 기업집단으로 편입되었습니다. 상세내용은 다음과 같습니다.

(기준일 : 2020년 12월 31일 )

구분	회사명	주요사업	소재지	법인등록번호
상장사	(주)코스메카코리아	화장품 제조 및 판매업	충청북도 음성군	-
	잉글우드랩(주)	화장품 제조 및 판매업	미국 뉴저지주	-
비상장사	COSMECCA SUZHOU, LTD.	화장품 제조 및 판매업	중국 소주	-
	(주)엔돌핀코스메틱	화장품 판매업	충청북도 음성군	135811-0179945
	(주)씨엠글로벌	화장품 제조 및 판매업	충청북도 음성군	154511-0061898
	COSMECCA CHINA, LTD.	화장품 제조 및 판매업	중국 평호	-
	COSMECCA FOSHAN, LTD.	화장품 제조 및 판매업	중국 불산	-
	(주)잉글우드랩코리아	화장품 제조 및 판매업	인천 남동구	120111-0339681
	더블유에스씨에이치(주)	부동산 임대 및 매매업	경기도 성남시	131111-0564673

#### 나. 계열회사 계통도

(기준일 : 2020년 12월 31일 )

출자회사 \ 피출자회사	(주)코스메카코리아	잉글우드랩(주)	COSMECCA SUZHOU, LTD.	(주)엔돌핀코스메틱	(주)씨엠글로벌	COSMECCA CHINA, LTD.	COSMECCA FOSHAN, LTD.	(주)잉글우드랩 코리아	더블유에스씨에이치(주)
잉글우드랩(주)	39.0%	-	-	-	-	-	-	-	-
COSMECCA SUZHOU, LTD.	100.0%	-	-	-	-	-	-	-	-
(주)엔돌핀코스메틱	100.0%	-	-	-	-	-	-	-	-
(주)씨엠글로벌	100.0%	-	-	-	-	-	-	-	-
COSMECCA CHINA, LTD.	100.0%	-	-	-	-	-	-	-	-
COSMECCA FOSHAN, LTD.	100.0%	-	-	-	-	-	-	-	-
(주)잉글우드랩코리아	-	100.0%	-	-	-	-	-	-	-
더블유에스씨에이치(주)	34.5%	-	-	-	-	-	-	-	-

## 2. 임원의 겸직현황

(기준일 : 2020년 12월 31일 )

겸직임원			겸임·겸직 현황		
성명	당사 내 직책	상근 여부	법인명	직책	회사의 주된 사업목적
조임래	기타비상무이사	비상근	(주)코스메카코리아	대표이사	화장품 제조 및 판매업
			잉글우드랩(주)	기타비상무이사	화장품 제조 및 판매업
			COSMECCA SUZHOU, LTD.	동사장	화장품 제조 및 판매업
			COSMECCA FOSHAN, LTD.	동사장	화장품 제조 및 판매업
			COSMECCA CHINA, LTD.	동사장	화장품 제조 및 판매업
김기현	기타비상무이사	비상근	잉글우드랩(주)	기타비상무이사	화장품 제조 및 판매업
			(주)잉글우드랩코리아	감사	부동산 임대 및 매매업
			(주)엔돌핀코스메틱	대표이사	화장품 판매업
			더블유에스씨에이치(주)	대표이사	부동산 임대 및 매매업
조현석	사내이사	상근	잉글우드랩(주)	사내이사	화장품 제조 및 판매업
			(주)잉글우드랩코리아	사내이사	화장품 제조 및 판매업

주) 김기현 기타비상무이사과 조현석 사내이사는 (주)코스메카코리아의 미등기 임원입니다.

## X. 이해관계자와의 거래내용

### 1. 대주주 등에 대한 신용공여 등

해당사항 없음

### 2. 대주주 등과의 자산양수도 등

해당사항 없음

### 3. 대주주 등과의 영업거래 등

#### 가. 별도 기준

(단위: USD)

특수관계구분	회사명	매출	이자수익	기타수익	매입	기타비용
지배기업	주식회사 코스메카코리아	463,365	-	-	155,808	198,099
종속기업	주식회사 잉글우드랩코리아	57,798	-	-	66,110	81,678
기타	COSMECCA SUZHOU CO.,LTD.	-	-	-	-	9,600
합 계		521,163	-	-	221,918	289,377

#### 나. 연결 기준

(단위: USD)

특수관계구분	회사명	매출	유형자산매각	기타수익	매입	기타비용
지배회사	코스메카코리아	993,010	-	-	10,458,131	198,099

## XI. 그 밖에 투자자 보호를 위하여 필요한 사항

### 1. 공시사항의 진행·변경상황

해당사항 없음

### 2. 주주총회의사록 요약

개최일자	의안내용	가결 여부	비고
2017.04.03	제2기 연결 및 별도 재무제표 동의 승인의 건 (주)엔에스텍 주식 취득 승인의 건 이사 선임의 건 기본정관 및 부속정관 일부 변경(안) 승인의 건 자회사의 영업규정 일부 변경(안) 승인의 건 이사 및 감사 보수한도 승인의 건 외부감사 선임 승인의 건	가결	-
2017.09.27	잉글우드랩 유한회사 자회사 편입의 건 이사 선임 승인의 건 부칙과 정관 일부 변경 승인의 건 향후 회사결정 이사회에 위임의 건	가결	-
2018.03.30	제1호 의안: 제3기(2017.01.01 ~ 2017.12.31) 연결 및 별도 재무제표 등의 승인의 건 제2호 의안: 이사선임의 건 (사내이사 1명, 사외이사 1명) 제2-1호 : 사내이사 선임의 건 (안한식) 제2-2호 : 사외이사 선임의 건 (한상길) 제3호 의안: 기본정관 및 부속정관 일부 변경(안) 승인의 건 제4호 의안: 이사 보수한도 승인의 건 (USD 1,500,000) 제5호 의안: 감사 보수한도 승인의 건 (USD 100,000) 제6호 의안: 외부감사인 선임 승인의 건(삼일회계법인 재선임)	가결	-
2018.06.08	제1호 의안 : 이사 선임의 건 (사내이사 1명, 기타비상무이사 2명, 사외이사 2명) 제1-1호 의안 : 사내이사 후보 조현철 선임의 건 제1-2호 의안 : 기타비상무이사 후보 조임래 선임의 건 제1-3호 의안 : 기타비상무이사 후보 김기현 선임의 건 제1-4호 의안 : 사외이사 후보 김한얼 선임의 건 제1-5호 의안 : 사외이사 후보 홍용건 선임의 건 제2호 의안 : 감사 후보 홍상현 선임의 건 (감사 1명) 제3호 의안 : 기본정관 일부 변경의 건	가결	-
2018.08.24	제1호 의안 : 사내이사 David C. Chung 해임의 건 제2호 의안 : 사내이사 후보 John Hwa Kim 선임의 건 제3호 의안 : 기본정관 및 부속정관 일부 변경의 건	가결	-

2019.03.29	제1호 의안 : 제4기(2018.01.01 ~ 2018.12.31) 연결 및 별도 재무제표 승인의 건 제2호 의안 : 외부감사인 선임승인의 건 제3호 의안 : 기본정관 및 부속정관(안) 일부 변경 승인의 건 제4호 의안 : 이사 선임의 건 4-1. 사내이사 John Hwa Kim 4-2. 기타비상무이사 Yoshihide Kanzaki 4-3. 기타비상무이사 김기현 제5호 의안 : 감사 선임의 건 5-1. 감사 홍상현 제6호 의안 : 이사보수한도 승인의 건 제7호 의안 : 감사보수한도 승인의 건	가결	-
2020.03.27	제1호 의안 : 제5기(2019.01.01 ~ 2019.12.31) 연결 및 별도 재무제표 승인의 건 제2호 의안 : 이사 선임의 건(사내이사 1명, 사외이사 1명) 제2-1호 의안 : 사내이사 조현철 재선임의 건 제2-2호 의안 : 사외이사 김유석 신규선임의 건 제3호 의안 : 기본정관 일부 변경 승인의 건 제4호 의안 : 이사보수한도 승인의 건 제5호 의안 : 감사보수한도 승인의 건	가결	-
2020.09.11	제1호 의안: 사내이사 John Hwa Kim 해임의 건 제2호 의안: 사내이사 조현석 선임의 건 제3호 의안: 기본정관 일부 변경 승인의 건	가결	-

제6기 정기주주총회는 2021년 3월 26일 개최예정입니다.

### 3. 우발채무 등

#### 가. 중요한 소송사건

해당사항 없음

#### 나. 견질 또는 담보용 어음, 수표현황

해당사항 없음

#### 다. 채무보증 현황

해당사항 없음

#### 라. 채무인수약정 현황

해당사항 없음

#### 마. 그 밖의 우발채무 등

연결채무제표에 대한 주석 15. 우발부채 및 약정사항 참고 바랍니다.

#### 바. 자본으로 인정되는 채무증권의 발행

해당사항 없음

## 4. 제재현황 등 그 밖의 사항

### 가. 제재현황

해당사항 없음

### 나. 작성기준일 이후 발생한 주요사항

해당사항 없음

### 다. 직접금융 자금의 사용

#### (1) 공모자금의 사용내역

(기준일 : 2020년 12월 31일 )

(단위 : 천원)

구분	회사	납입일	증권신고서 등의 자금사용 계획		실제 자금사용 내역		차이발생 사유 등
			사용용도	조달금액	내용	금액	
기업공개(IPO)	-	2016.10.07	발행제비용(1,887) 시설자금 및 운영자금(24,573)	26,460	발행제비용(1,887) 시설자금(19,254) 운영자금 차입금 상환(5,319)	26,460	-

#### (2) 사모자금의 사용내역

(기준일 : 2020년 12월 31일 )

(단위 : 천원)

구분	회사	납입일	주요사항보고서의 자금사용 계획		실제 자금사용 내역		차이발생 사유 등
			사용용도	조달금액	내용	금액	
제3자배정 유상증자	-	2016.11.07	운영자금	24,300,000	운영자금	24,300,000	-
제3자배정 유상증자	-	2017.04.06	운영자금	4,685,990	운영자금	4,685,990	-

### 라. 외국지주회사의 자회사 현황

해당사항 없음

## 5. 합병등의 사후정보

### 가. 잉글우드랩 유한회사와의 합병

구분	내용	
합병기일	2017년 10월 1일	
거래상대방 법인내역	회사명	잉글우드랩 유한회사(Englewood Lab LLC)
	대표이사	David C. Chung
	본점소재지	88 W. Sheffield Avenue, Englewood, NJ 07631, USA
합병배경	경영 효율성을 증대시킴으로써 궁극적으로 기업가치를 제고	

법적형태 및 거래내용	<ul style="list-style-type: none"> <li>- 잉글우드랩 유한회사의 최대주주는 잉글우드랩 주식회사로 100%의 지분을 보유하고 있습니다.</li> <li>- 본 합병 완료 시 잉글우드랩 주식회사는 존속회사로 계속하여 존속하며, 잉글우드랩 유한회사는 소멸하게 됩니다.</li> <li>- 합병법인 잉글우드랩 주식회사는 본 합병을 함에 있어 신주를 발행하지 않습니다.</li> <li>- 본 합병 완료 후 잉글우드랩 주식회사의 최대주주 및 경영권 변동은 없습니다.</li> <li>- 본 합병은 소규모합병이나 간이합병에 해당되지 않습니다.</li> </ul>
주요일정	<ul style="list-style-type: none"> <li>- 이사회 결의 및 합병계약일: 2017.08.18</li> <li>- 주주확정 기준일: 2017. 9. 5</li> <li>- 합병기일: 2017.10.01</li> </ul>

- 주1) 본 합병은 뉴저지 주 법률에 의하며, 합병으로 인한 채권자 이의제출은 해당사항 없음  
주2) 본 합병은 뉴저지 주 법률에 의하며, 합병 시 별도의 등기를 필요로 하지 않음

#### 나. 합병등 전후의 재무사항 비교표

(단위 : 원)

대상회사	계정과목	예측		실적				비고
		1차연도	2차연도	1차연도		2차연도		
				실적	과리율	실적	과리율	
-	매출액	-	-	-	-	-	-	-
	영업이익	-	-	-	-	-	-	-
	당기순이익	-	-	-	-	-	-	-

주) 해당 합병은 외부평가기관의 외부평가를 받지 않아 예측정보가 존재하지 않기 때문에 실적의 예측치와 실제실적과의 과리율 등의 작성이 불가하여 합병등 전후의 재무사항 비교표는 작성하지 않습니다.

상기 합병에 관한 자세한 사항은 당사가 금융감독원 전자공시사이트(<http://dart.fss.or.kr/>)에 공시한 '합병등종료보고서' 등에서 확인할 수 있습니다.

#### 다. 보호예수 현황

해당사항 없음



## 【 전문가의 확인 】

### 1. 전문가의 확인

해당사항 없음

### 2. 전문가와의 이해관계

해당사항 없음