



IR BOOK

Englewood LAB



Disclaimer

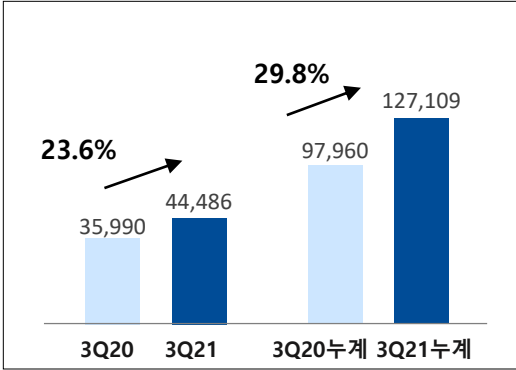
본 자료는 투자자의 투자를 권유할 목적으로 작성된 것이 아니라 투자자의 이해를 증진시키고 투자판단에 참고가 되는 각종 정보를 제공할 목적으로 작성되었으며, 본 자료를 작성하는데 있어 최대한 객관적인 사실에 기초하였습니다. 그러나 현 시점에서 회사의 계획, 추정, 예상 등을 포함하는 미래에 관한 사항들은 실제 결과와는 다르게 나타날 수 있고 회사는 제반 정보의 정확성과 완전함을 보장할 수 없습니다.

따라서, 본 자료를 참고한 투자자의 투자 의사결정은 전적으로 투자자 자신의 판단과 책임하에 이루어져야 하며, 당사는 본 자료의 내용에 의거하여 행해진 일체의 투자행위 결과에 대하여 어떠한 책임도 지지 않습니다. 본 자료는 어떠한 경우에도 투자자의 증권투자 결과에 대한 법적 책임소재의 증빙자료로 사용될 수 없습니다.

01. 경영실적 요약

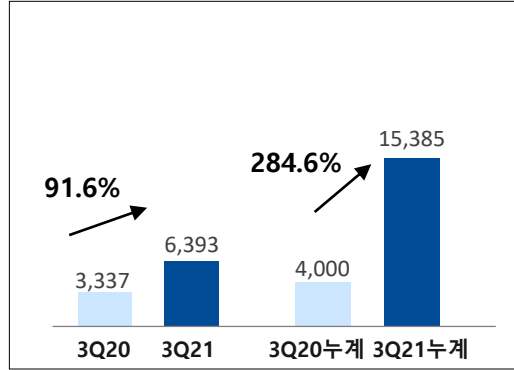
매출 추이

(단위: 백만원, %)



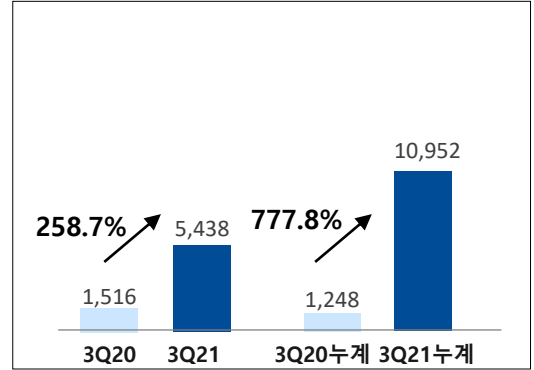
영업이익 추이

(단위: 백만원, %)



당기순이익 추이

(단위: 백만원, %)



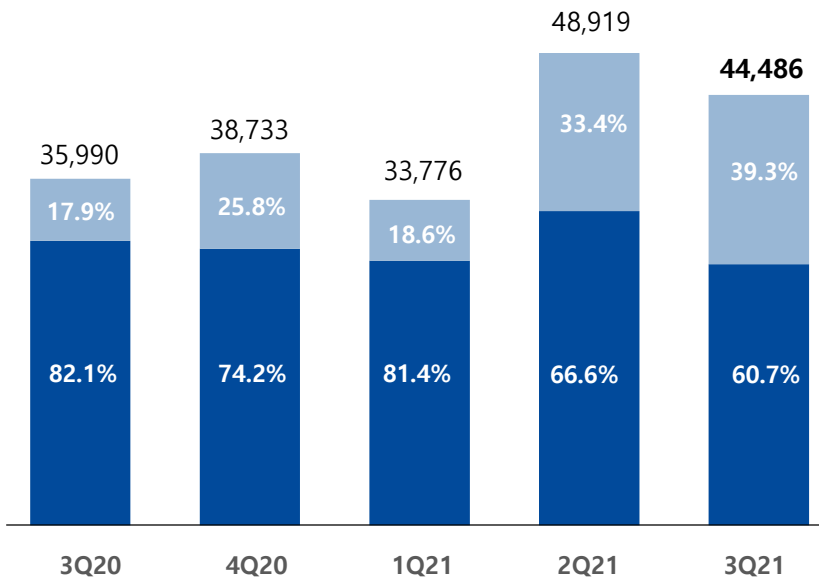
단위: 백만원, %	3분기			3분기 누계		
	3Q20	3Q21	성장률	3Q20 누계	3Q21 누계	성장률
매출	35,990	44,486	23.6%	97,960	127,109	29.8%
잉글우드랩별도(미국)	29,590	27,169	-8.2%	82,274	87,476	6.3%
잉글우드랩코리아	6,435	17,589	173.3%	15,787	40,145	154.3%
매출총이익	7,502	8,228	9.7%	17,474	26,590	52.2%
판매관리비	4,165	1,834	-56.0%	13,474	11,205	-16.8%
영업이익	3,337	6,393	91.6%	4,000	15,385	284.6%
당기순이익	1,516	5,438	258.7%	1,248	10,952	777.8%

주) 연결재무제표기준

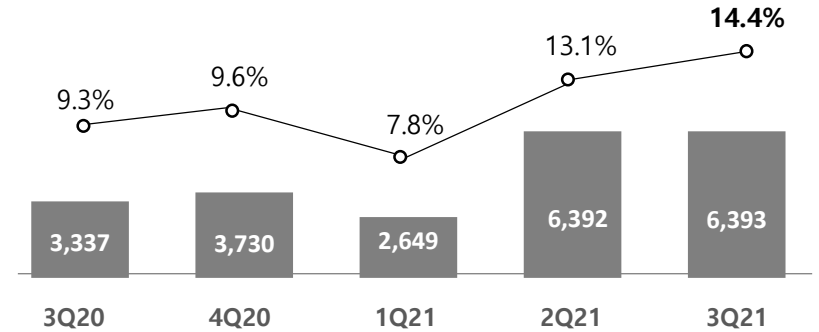
02. 분기별 경영실적

매출액 및 매출비중(단위: 백만원, %)

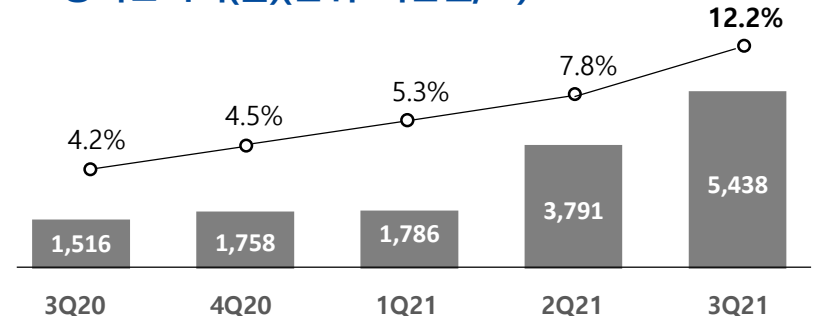
- 잉글우드랩코리아
- 잉글우드랩별도(미국)



영업이익(률)(단위: 백만원, %)



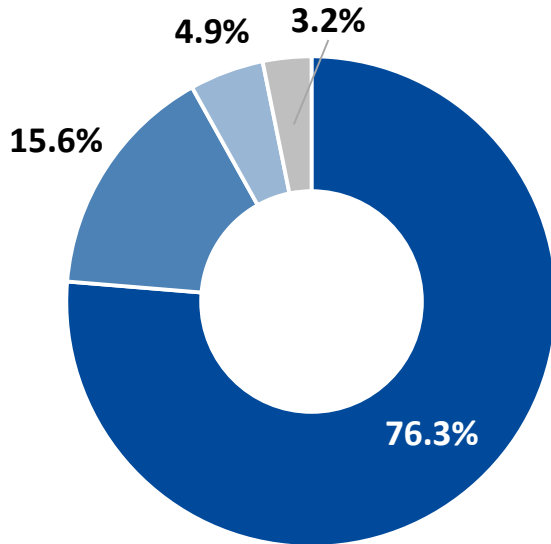
당기순이익(률)(단위: 백만원, %)



주) 적용기간별 환율 기준. 3Q20 1,188.54 / 4Q20 1,117.64 / 1Q21 1,114.05 / 2Q21 1,121.23 / 3Q21 1,157.35

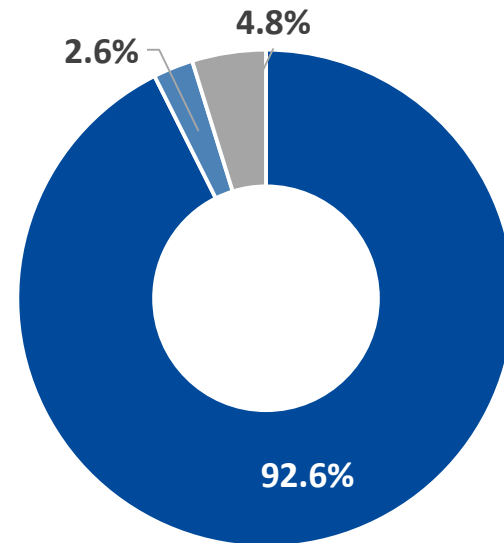
03. 21년 3분기 매출 분석

제품 유형별 매출 비중(단위: %)



■ 기초 ■ 기능성/OTC ■ 색조 ■ 기타

지역별 매출 비중(단위: %)



■ 미국 ■ 한국 ■ 기타

주) 2021년 3분기 매출 기준

