

# ENGLEWOOD LAB

2023년 4분기 IR Book





# Table of Contents

## Chapter 1. Company Overview

## Chapter 2. Business Competitiveness

## Chapter 3. 4Q'23 Snapshot

### Disclaimer

본 자료는 투자자의 투자를 권유할 목적으로 작성된 것이 아니라 투자자의 이해를 증진시키고 투자판단에 참고가 되는 각종 정보를 제공할 목적으로 작성되었으며, 본 자료를 작성하는데 있어 최대한 객관적인 사실에 기초하였습니다. 그러나 현 시점에서 회사의 계획, 추정, 예상 등을 포함하는 미래에 관한 사항들은 실제 결과와는 다르게 나타날 수 있고 회사는 제반 정보의 정확성과 완전함을 보장할 수 없습니다. 따라서, 본 자료를 참고한 투자자의 투자 의사결정은 전적으로 투자자 자신의 판단과 책임하에 이루어져야 하며, 당사는 본 자료의 내용에 의거하여 행해진 일체의 투자행위 결과에 대하여 어떠한 책임도 지지 않습니다. 본 자료는 어떠한 경우에도 투자자의 증권투자 결과에 대한 법적 책임소재의 증빙자료로 사용될 수 없습니다.

---

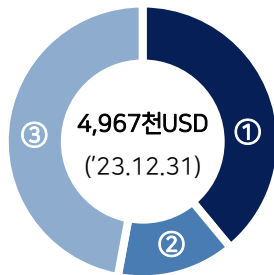
# **Chapter 1.**

## **Company Overview**

---

## About Us

회사명	Englewood LAB, Inc.
대표이사	조 현 철
설립일 / 상장일	2004년 07월 14일 / 2016년 10월 14일
종업원	267명(잉글우드랩코리아 포함)
주제품	화장품 제조 및 생산(OEM / ODM)
자본금	4,967천USD
홈페이지	<a href="http://www.Englewoodlab.com">www.Englewoodlab.com</a>



구분	주식수(천주)	지분율
① 코스메카코리아 (최대주주 및 특수관계인)	8,768	44.1%
② 일본콜마	2,000	10.1%
③ 기타	9,100	45.8%
<b>합계</b>	<b>19,868</b>	<b>100.0%</b>

## Mission&Vision

### Mission

“By maximizing customer satisfaction through innovative R&D and high-quality manufacturing.”

### Vision





## 2004

- 잉글우드랩 설립



## 2011

- 헬스캐나다 인증



## 2014

- TGA(호주FDA) 인증



## 2016

- 코스닥상장
- PMDA(일본FDA)인증



## 2017

- 토토와 공장 매입
- 글루텐프리 제품 개발
- 유기농 인증 및 에코서트 준수



## 2022

- 토토와 공장 태양광 발전소 설치



## 2021

- 자체 미생물 검사실 설치
- 잉글우드랩코리아  
3천만불 수출의탑 수상



## 2020

- 토토와 공장 생산시설 이전 확장



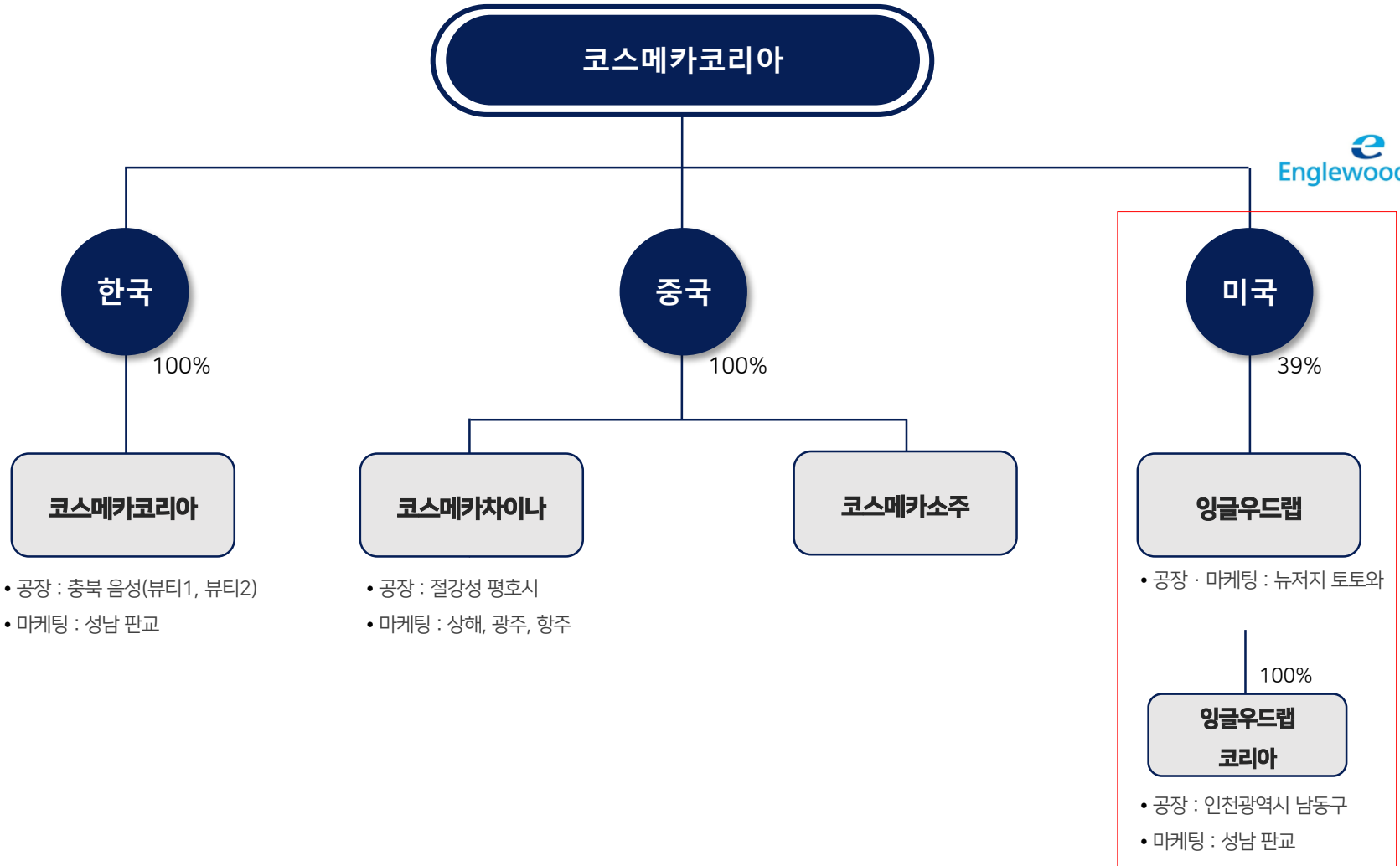
## 2019

- 잉글우드랩 OTC Testing Lab설립
- 잉글우드랩코리아 OTC 제조허가 승인
- 잉글우드랩코리아-코스메카코리아 R&D 통합
- 잉글우드랩코리아 1·2공장 통합



## 2018

- 최대주주 변경  
- (주)코스메카코리아



# Financial Highlights

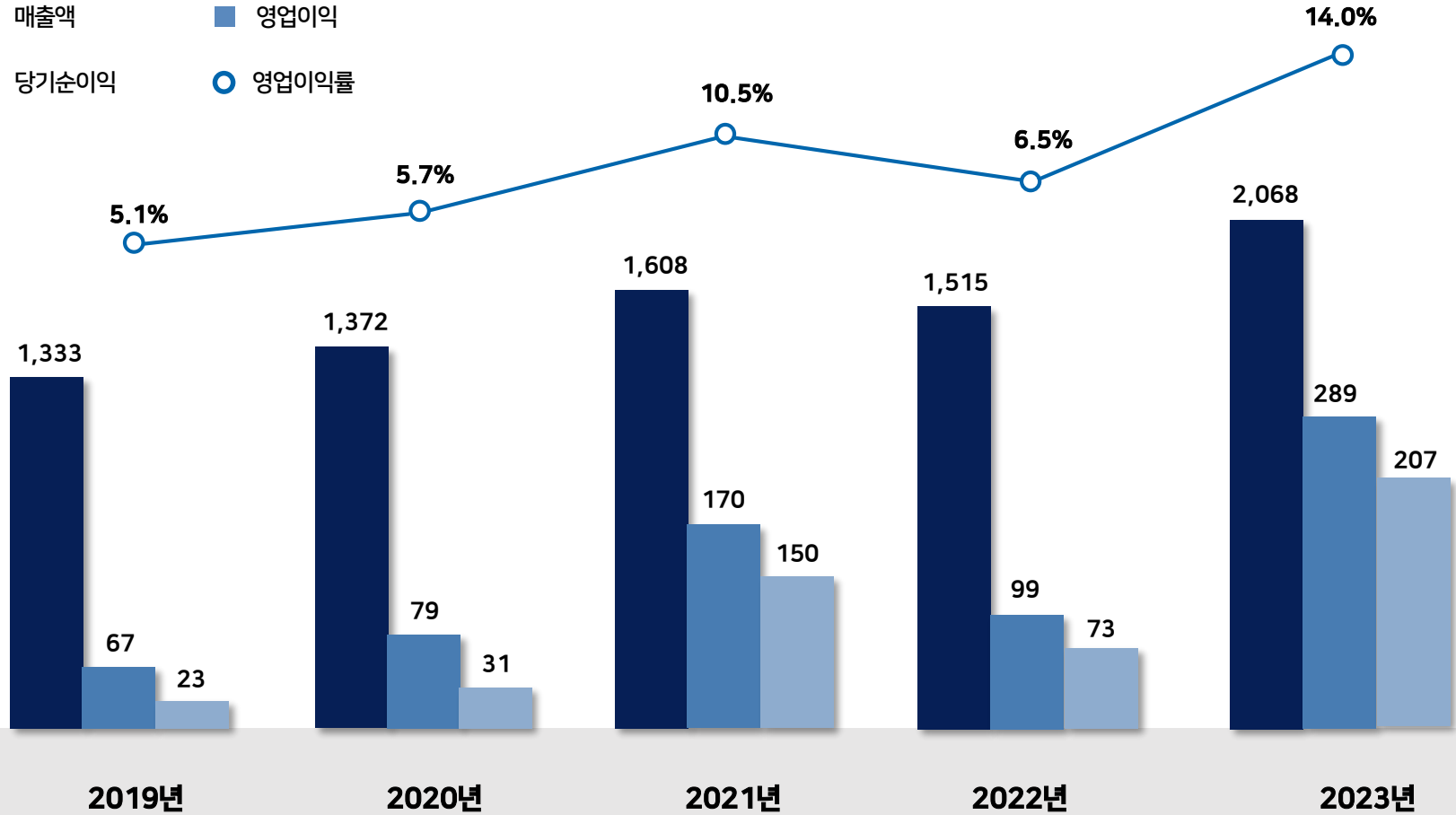
단위: 억원, %

■ 매출액

■ 영업이익

■ 당기순이익

○ 영업이익률



---

**Chapter 2.**


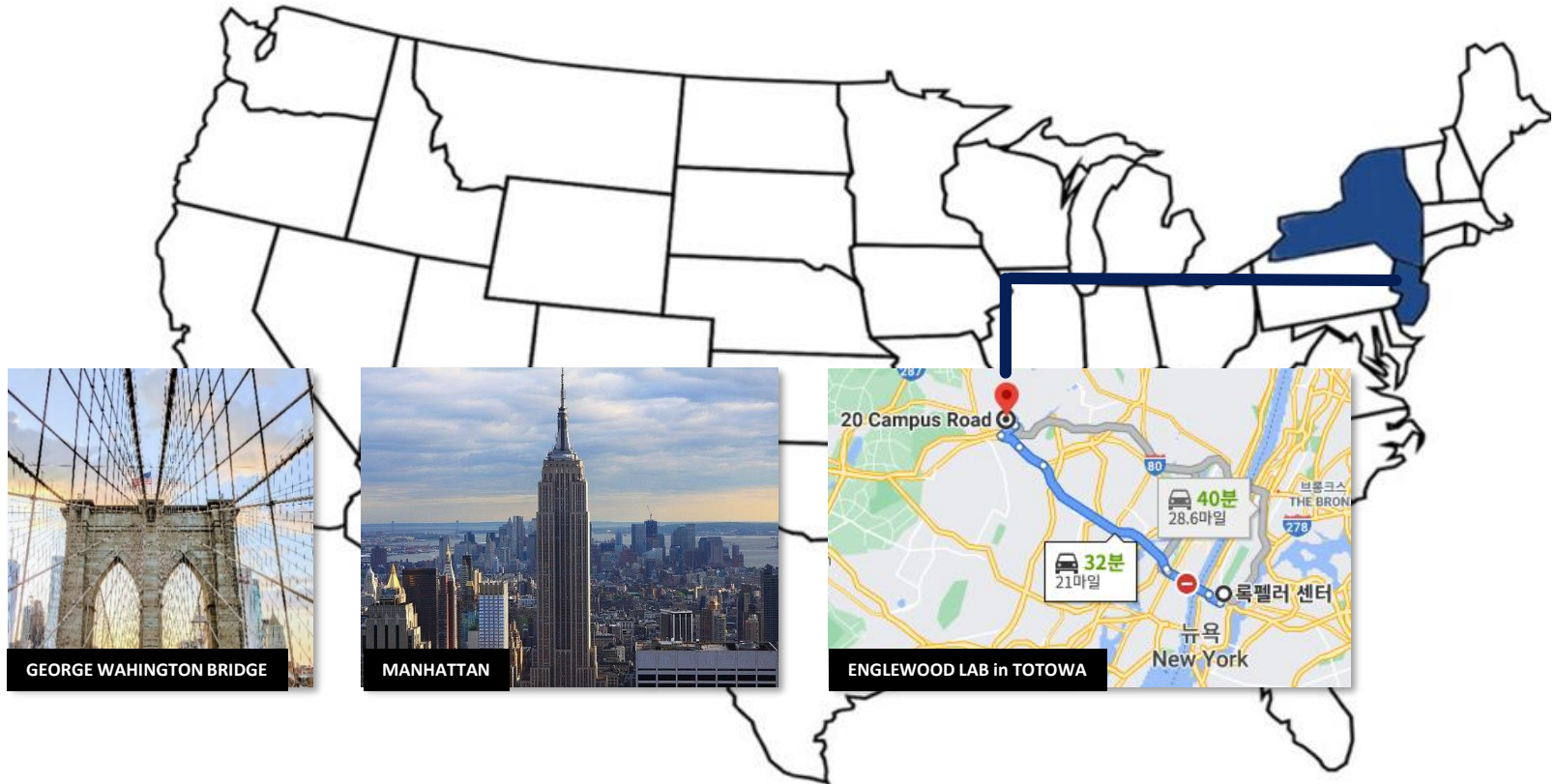
**Business Competitiveness**

---



# Strategic Location

잉글우드랩은 다수의 글로벌 화장품 기업 본사가 있는 뉴욕 맨해튼에서 30분 거리에 위치하고 있습니다.



차별화된 R&D 및 제품 포트폴리오로 글로벌 고객사를 확보하고 있습니다.

## 01 | 스킨케어(기초)

직접 사용할 수 있고, 만족할 수 있는 제품 제공



Face & Body Hydrator

세럼에서부터 크림, 오일, 클렌저, 다양한 소재의 마스크팩에 이르기까지 폭넓은 카테고리의 스킨케어를 개발 및 생산하고 있습니다.

## 02 | 하이브리드 뷰티(색조)

스킨케어 효능을 겸비한 멀티태스킹 메이크업



Tinted Moisturizer

단순한 색조 화장품을 넘어, 소비자의 피부와 기분에도 긍정적인 영향을 미치는 순하고도 아름다운 컬러 라이프 제품을 제안합니다.

## 03 | Over-the-Counter(OTC)

FDA 심사를 통과한 글로벌 OTC 화장품 생산

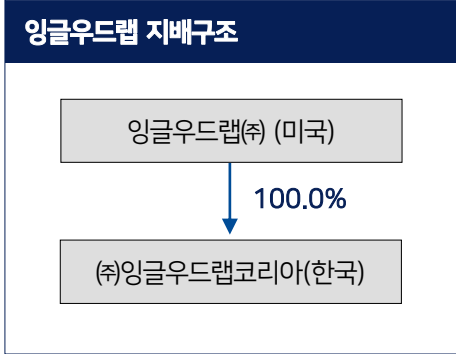


Sun Cream SPF

잉글우드랩은 식품의약품(FDA)의 승인과 국제 표준화 기구(ISO)의 인가를 받은 기업으로, 엄격한 자체 품질 테스트를 진행하는 OTC 분석 연구소를 운영하고 있습니다.

\*OTC(Over the Counter): 처방전 없이 일반 대중이 사용할 수 있는 안전하고 유효성 있는 의약품으로 자외선차단제(선크림 등), 비듬 샴푸, 여드름 제품, Astringent 효과가 있는 Skin Protectant(Salicylic acid가 들어간 제품)는 미국에서는 OTC로 분류됨

잉글우드랩은 미국과 한국에서 공장을 하고 있으며 연간 생산능력(CAPA)은 약 2억 4,100만개를 넘어섰습니다.



주) '23년 예상 생산 CAPA. 2교대 기준

## 1. 미국 기초화장품 사업 성장

- 혁신과 기술력을 바탕으로 지속적인 신제품 출시를 통해 화장품 시장 선도
- 고객 기반 확대 및 기존 고객사와의 관계유지를 통한 유기적 성장

## 2. OTC 화장품 생산 차별화

- 검증된 품질과 신뢰성, 서비스, 기술력 바탕으로 OTC 화장품 생산 개시
- 프리미엄 고객사와 전략적 파트너십을 통한 혁신제품 개발

## 3. 글로벌 시장으로 확장

- (주)코스메카코리아와 협력하여 신제품 개발, 기존 고객 및 신규고객사 대응
- 생산설비 신설 및 증설을 통한 생산능력 확대

글로벌 시장 확장

OTC 화장품  
생산차별화

기초화장품 사업  
지속 성장

FUTURE

고객이 원하는 제품을 원하는 수량으로 생산할 수 있도록 생산 유연성과 확장성을 겸비하고 있습니다.

## 최첨단 제조생산 시스템 구축

- 광범위한 생산능력: 5kg 테스트 생산부터 5,000kg 대용량 생산가능
- 체계적인 품질관리: 고객의 재고 상황에 따라 제품의 신선도 유지
- 선진화된 제조 장비 보유



---

**Chapter 3.**  
**4Q'23 Snapshot**

---

## 매출 36.5% 증가한 2,068억원, 영업이익 192.0% 증가한 289억원

EWL 매출 1,062억원, 영업이익 46억원. EWLK 매출 1,008억원, 영업이익 243억원

(단위 : 백만원, %)

	12M 2022	매출비중(%)	12M 2023	매출비중(%)	YoY(%)
<b>매출*</b>	151,509	100.0%	206,784	100.0%	36.5%
EWL	110,105	72.5%	106,161	51.3%	-3.6%
EWLK	41,792	27.5%	100,827	48.7%	141.3%
	12M 2022	이익률(%)	12M 2023	이익률(%)	YoY(%)
<b>영업이익*</b>	9,882	6.5%	28,855	14.0%	192.0%
EWL	4,709	4.3%	4,569	4.3%	-3.0%
EWLK	5,172	12.4%	24,277	24.1%	369.4%
<b>당기순이익</b>	7,265	4.8%	20,742	10.0%	185.5%

주) \* : 연결조정 포함 기준

주) EWL : 별도법인 | EWLK : (주)잉글우드랩코리아(자회사)

## 매출 38.4% 증가한 572억원, 영업이익 178.8% 증가한 80억원

EWL 매출 236억원, 영업이익 4억원. EWLK 매출 336억원, 영업이익 78억원

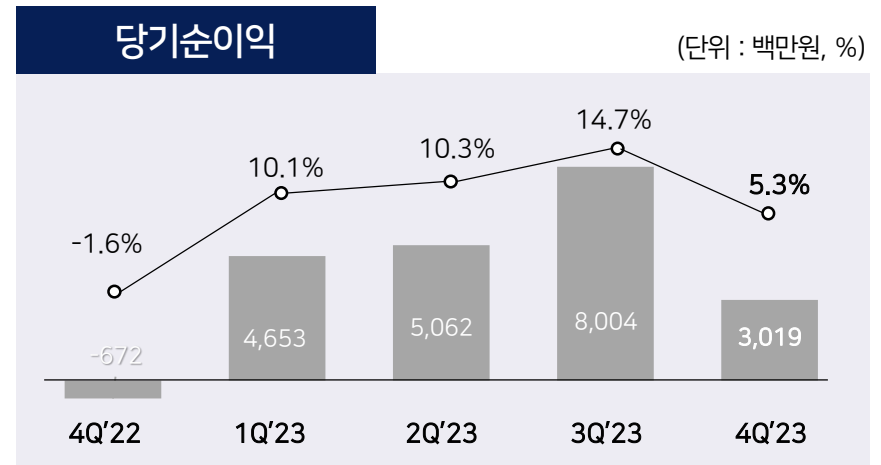
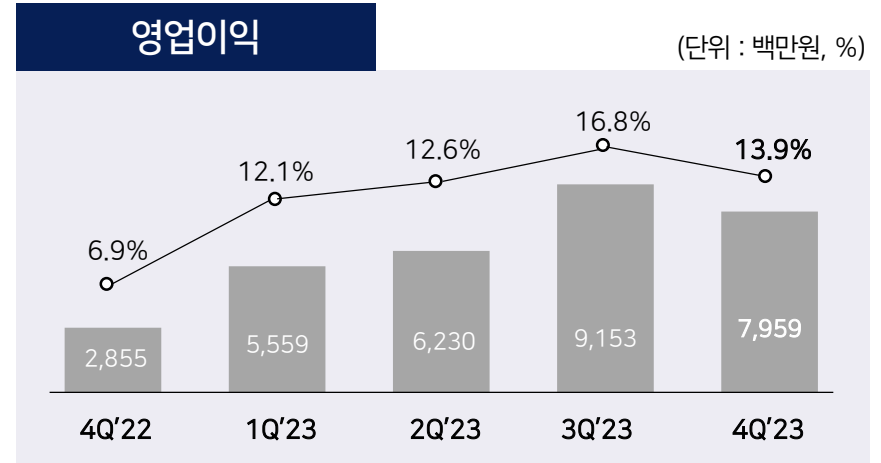
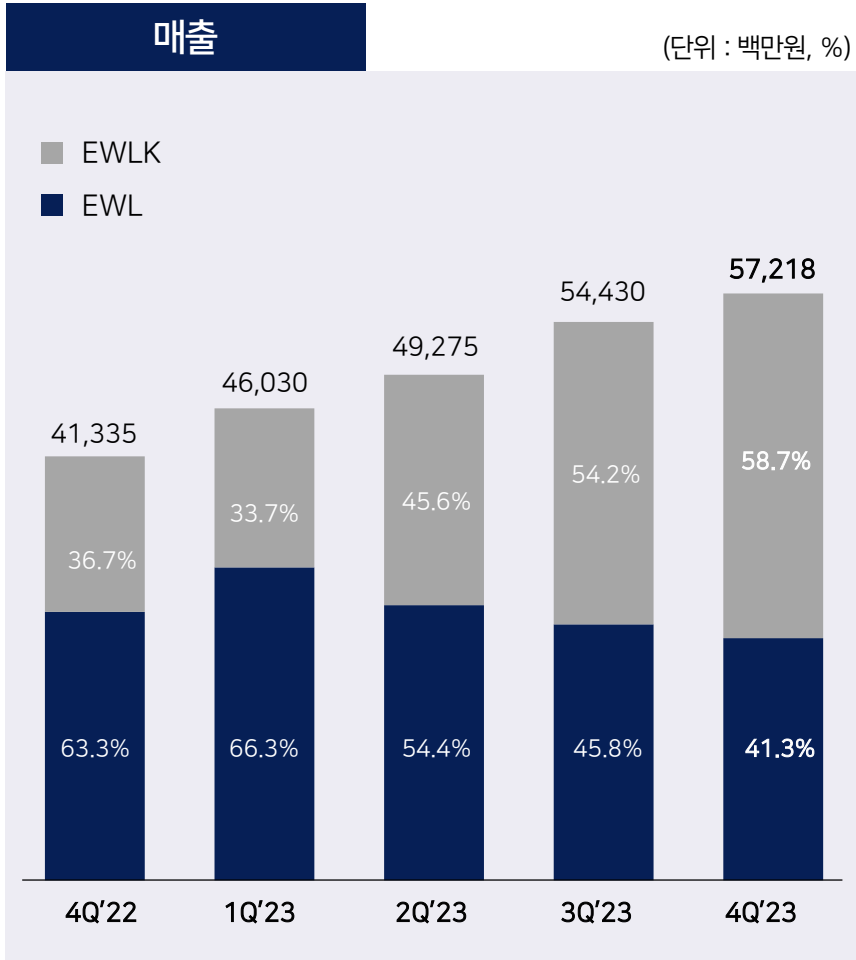
(단위 : 백만원, %)

	4Q 2022	매출비중(%)	4Q 2023	매출비중(%)	YoY(%)
<b>매출*</b>	41,335	100.0%	57,218	100.0%	38.4%
EWL	26,192	63.3%	23,638	41.3%	-9.8%
EWLK	15,174	36.7%	33,629	58.7%	121.6%
	4Q 2022	이익률(%)	4Q 2023	이익률(%)	YoY(%)
<b>영업이익*</b>	2,855	6.9%	7,959	13.9%	178.8%
EWL	-50	-0.2%	405	1.7%	흑자전환
EWLK	2,904	19.1%	7,848	23.3%	170.3%
<b>당기순이익</b>	-672	-1.6%	3,019	5.3%	흑자전환

주) \* : 연결조정 포함 기준

주) EWL : 별도법인 | EWLK : (주)잉글우드랩코리아(자회사)

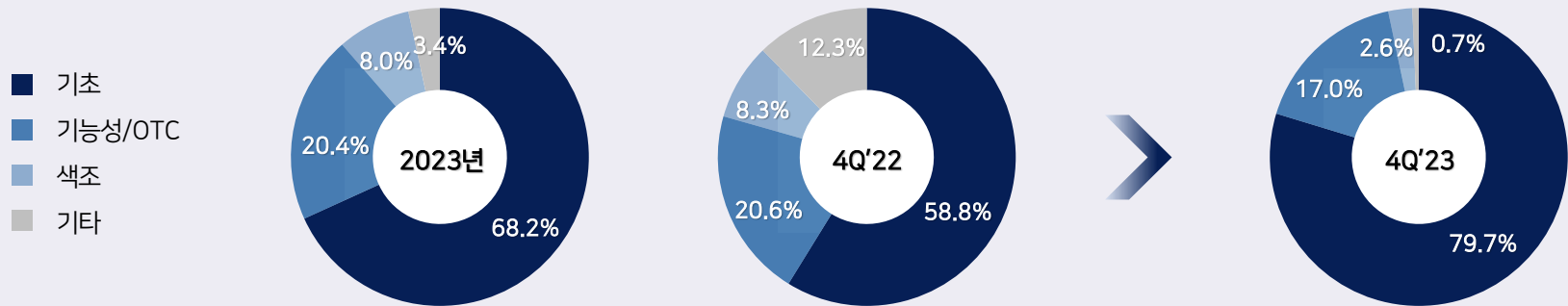




주) EWL : 별도법인 | EWLK : (주)잉글우드랩코리아(자회사)

## 유형별 매출 비중

(단위 : %)



## 지역별 매출 비중

(단위 : %)

