

ENGLEWOOD LAB

2024년 1분기 IR Book





Table of Contents

Chapter 1. Company Overview

Chapter 2. Business Competitiveness

Chapter 3. 1Q'24 Snapshot

Chapter 4. Appendix

Disclaimer

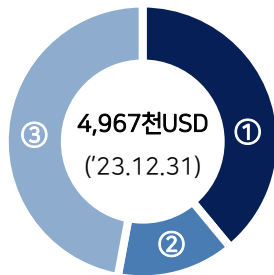
본 자료는 투자자의 투자를 권유할 목적으로 작성된 것이 아니라 투자자의 이해를 증진시키고 투자판단에 참고가 되는 각종 정보를 제공할 목적으로 작성되었으며, 본 자료를 작성하는데 있어 최대한 객관적인 사실에 기초하였습니다. 그러나 현 시점에서 회사의 계획, 추정, 예상 등을 포함하는 미래에 관한 사항들은 실제 결과와는 다르게 나타날 수 있고 회사는 제반 정보의 정확성과 완전함을 보장할 수 없습니다. 따라서, 본 자료를 참고한 투자자의 투자 의사결정은 전적으로 투자자 자신의 판단과 책임하에 이루어져야 하며, 당사는 본 자료의 내용에 의거하여 행해진 일체의 투자행위 결과에 대하여 어떠한 책임도 지지 않습니다. 본 자료는 어떠한 경우에도 투자자의 증권투자 결과에 대한 법적 책임소재의 증빙자료로 사용될 수 없습니다.

Chapter 1.

Company Overview

About Us

회사명	Englewood LAB, Inc.
대표이사	조 현 철
설립일 / 상장일	2004년 07월 14일 / 2016년 10월 14일
종업원	267명(잉글우드랩코리아 포함)
주제품	화장품 제조 및 생산(OEM / ODM)
자본금	4,967천USD
홈페이지	www.engagewoodlab.com



구분	주식수(천주)	지분율
① 코스메카코리아 (최대주주 및 특수관계인)	8,768	44.1%
② 일본콜마	2,000	10.1%
③ 기타	9,100	45.8%
합계	19,868	100.0%

Mission&Vision

Mission

“By maximizing customer satisfaction
through innovative R&D
and high-quality manufacturing.”

Vision



INNOVATION



QUALITY



TRUST



2004

- 잉글우드랩 설립



2011

- 헬스캐나다 인증



2014

- TGA(호주FDA) 인증



2016

- 코스닥상장
- PMDA(일본FDA)인증



2017

- 토토와 공장 매입
- 글루텐프리 제품 개발
- 유기농 인증 및 에코서트 준수



2022

- 토토와 공장 태양광 발전소 설치



2021

- 자체 미생물 검사실 설치
- 잉글우드랩코리아
3천만불 수출의탑 수상



2020

- 토토와 공장 생산시설 이전 확장



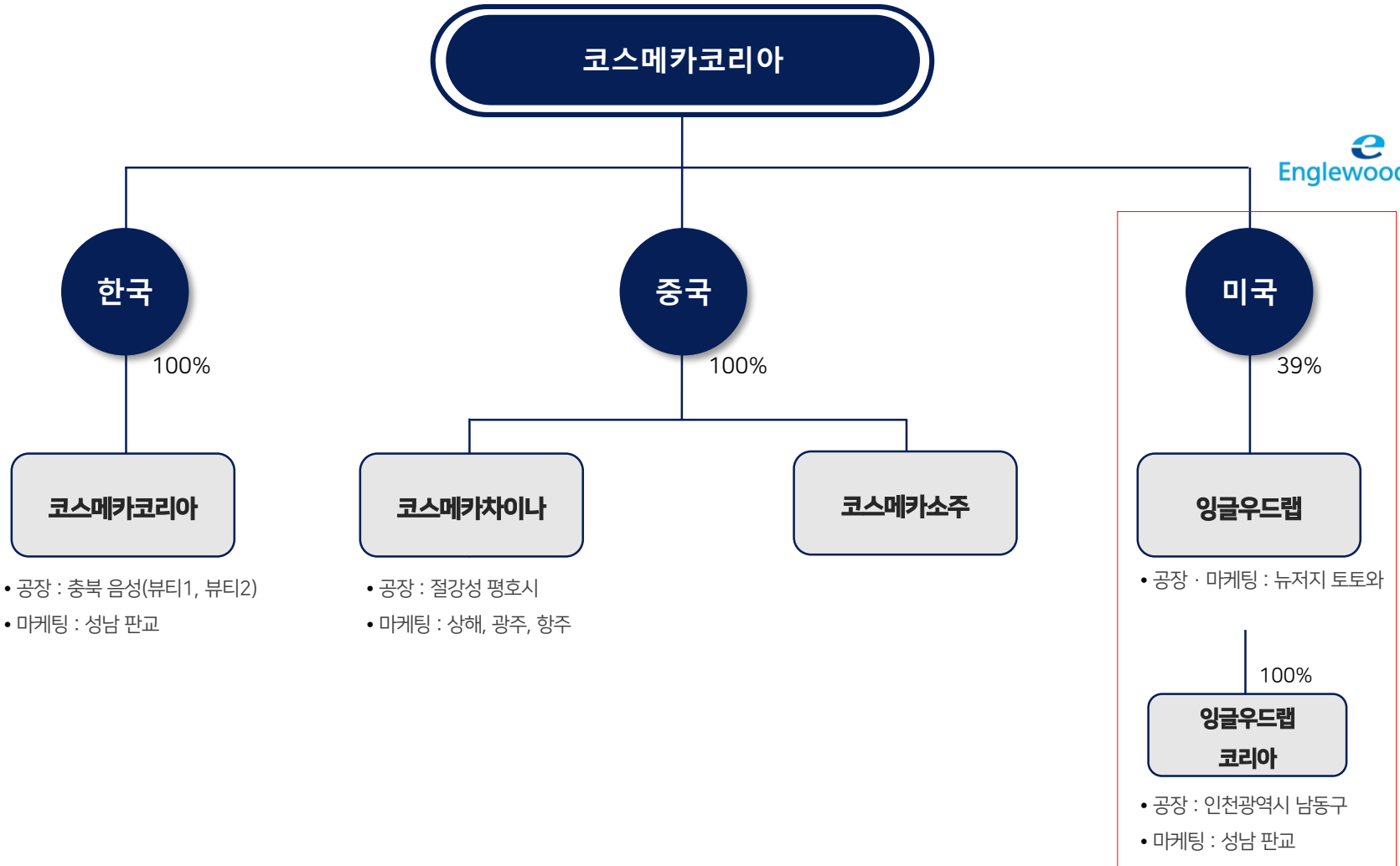
2019

- 잉글우드랩 OTC Testing Lab설립
- 잉글우드랩코리아 OTC 제조허가 승인
- 잉글우드랩코리아-코스메카코리아 R&D 통합
- 잉글우드랩코리아 1·2공장 통합



2018

- 최대주주 변경
- (주)코스메카코리아



Financial Highlights

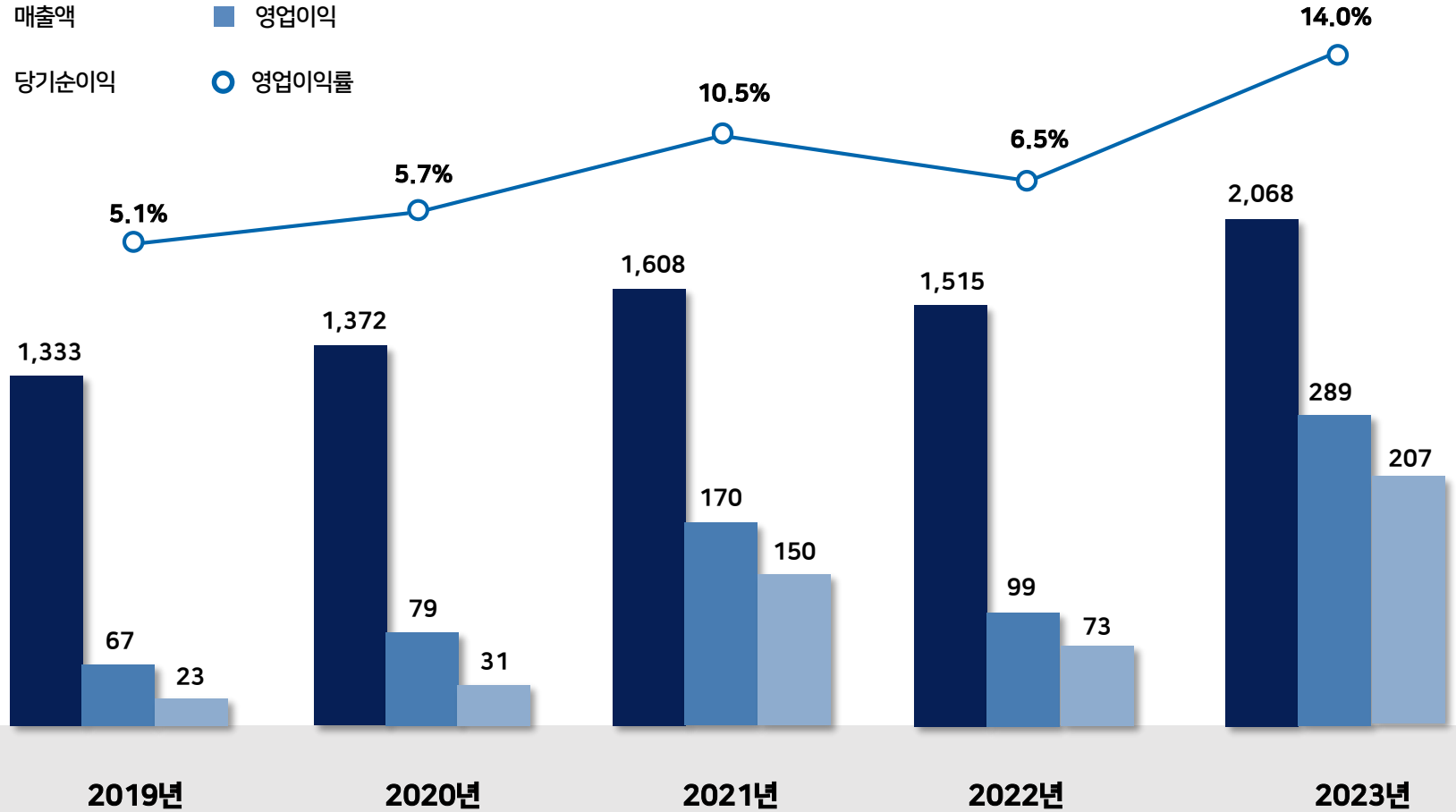
단위: 억원, %

■ 매출액

■ 영업이익

■ 당기순이익

○ 영업이익률

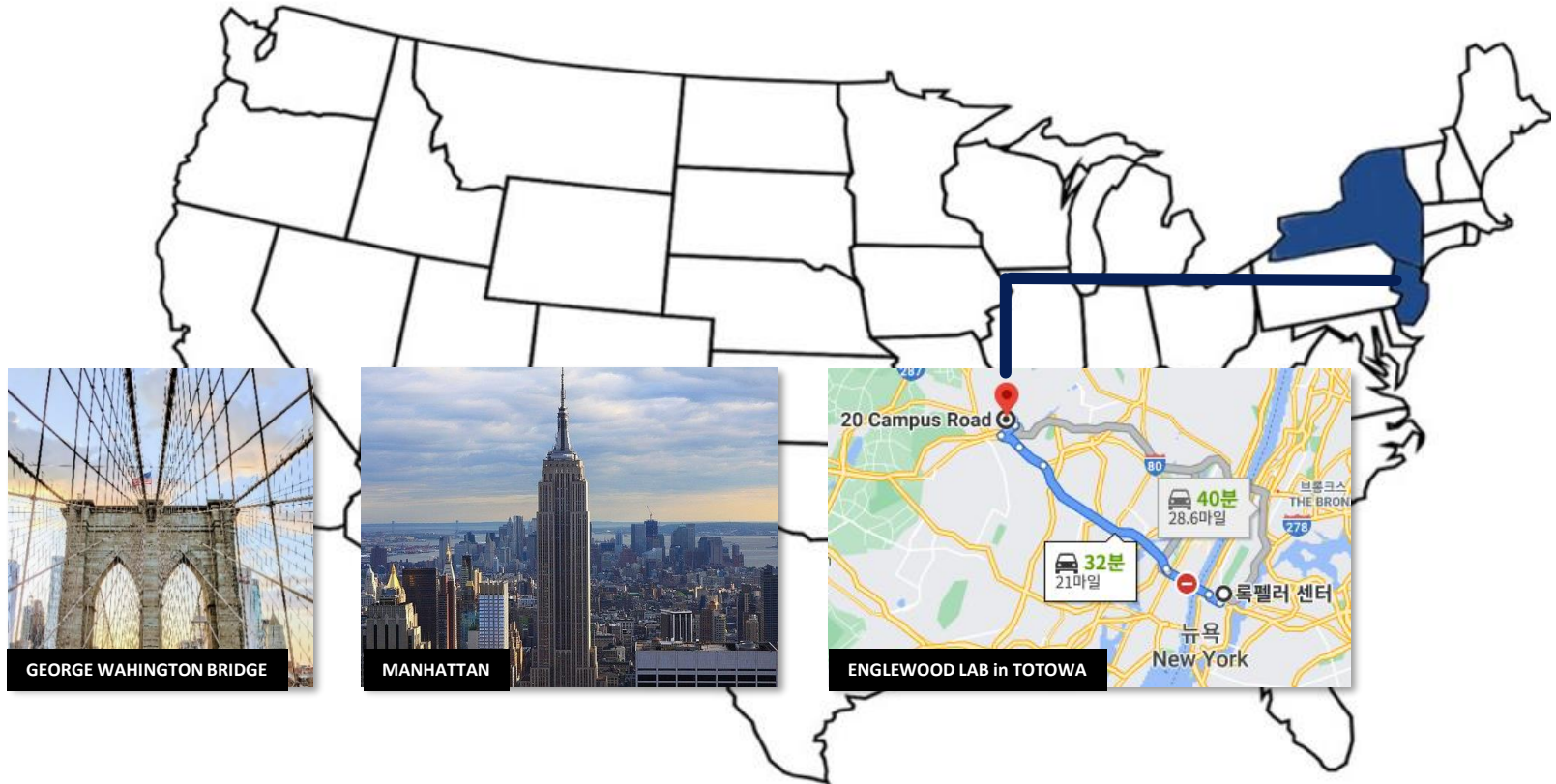


Chapter 2.

Business Competitiveness

Strategic Location

잉글우드랩은 다수의 글로벌 화장품 기업 본사가 있는 뉴욕 맨해튼에서 30분 거리에 위치하고 있습니다.



차별화된 R&D 및 제품 포트폴리오로 글로벌 고객사를 확보하고 있습니다.

01 | 스킨케어(기초)

직접 사용할 수 있고, 만족할 수 있는 제품 제공



Face & Body Hydrator

세럼에서부터 크림, 오일, 클렌저, 다양한 소재의 마스크팩에 이르기까지 폭넓은 카테고리의 스킨케어를 개발 및 생산하고 있습니다.

02 | 하이브리드 뷰티(색조)

스킨케어 효능을 겸비한 멀티태스킹 메이크업



Tinted Moisturizer

단순한 색조 화장품을 넘어, 소비자의 피부와 기분에도 긍정적인 영향을 미치는 순하고도 아름다운 컬러 라이프 제품을 제안합니다.

03 | Over-the-Counter(OTC)

FDA 심사를 통과한 글로벌 OTC 화장품 생산

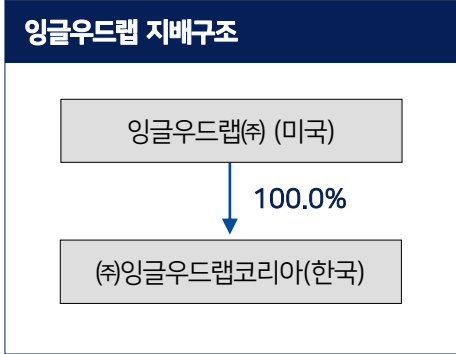


Sun Cream SPF

잉글우드랩은 식품의약품(FDA)의 승인과 국제 표준화 기구(ISO)의 인가를 받은 기업으로, 엄격한 자체 품질 테스트를 진행하는 OTC 분석 연구소를 운영하고 있습니다.

*OTC(Over the Counter): 처방전 없이 일반 대중이 사용할 수 있는 안전하고 유효성 있는 의약품으로 자외선차단제(선크림 등), 비듬 샴푸, 여드름 제품, Astringent 효과가 있는 Skin Protectant(Salicylic acid가 들어간 제품)는 미국에서는 OTC로 분류됨

잉글우드랩은 미국과 한국에서 공장을 하고 있으며 연간 생산능력(CAPA)은 약 2억 4,100만개를 넘어섰습니다.



주) '24년 예상 생산 CAPA. 2교대 기준

1. 미국 기초화장품 사업 성장

- 혁신과 기술력을 바탕으로 지속적인 신제품 출시를 통해 화장품 시장 선도
- 고객 기반 확대 및 기존 고객사와의 관계유지를 통한 유기적 성장

2. OTC 화장품 생산 차별화

- 검증된 품질과 신뢰성, 서비스, 기술력 바탕으로 OTC 화장품 생산 개시
- 프리미엄 고객사와 전략적 파트너십을 통한 혁신제품 개발

3. 글로벌 시장으로 확장

- (주)코스메카코리아와 협력하여 신제품 개발, 기존 고객 및 신규고객사 대응
- 생산설비 신설 및 증설을 통한 생산능력 확대

글로벌 시장 확장

OTC 화장품
생산차별화

기초화장품 사업
지속 성장

FUTURE

고객이 원하는 제품을 원하는 수량으로 생산할 수 있도록 생산 유연성과 확장성을 겸비하고 있습니다.

최첨단 제조생산 시스템 구축

- 광범위한 생산능력: 5kg 테스트 생산부터 5,000kg 대용량 생산가능
- 체계적인 품질관리: 고객의 재고 상황에 따라 제품의 신선도 유지
- 선진화된 제조 장비 보유



Chapter 3.
1Q'24 Snapshot

매출 14.2% 증가한 526억원, 영업이익 19.2% 증가한 66억원

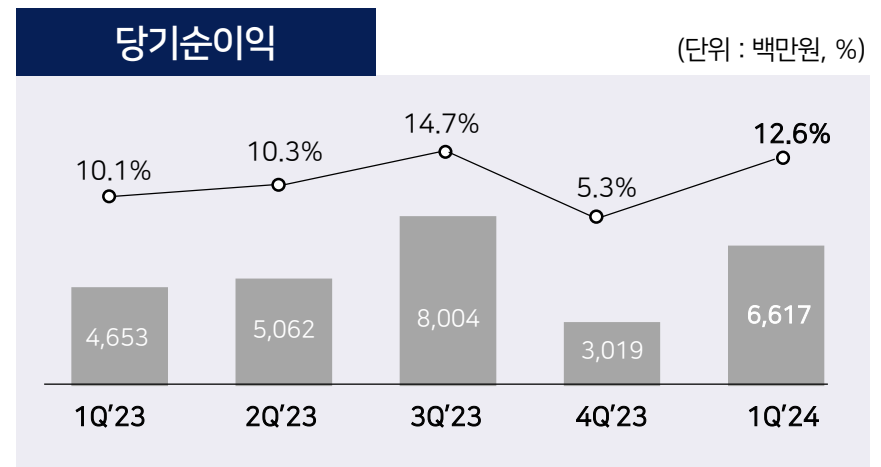
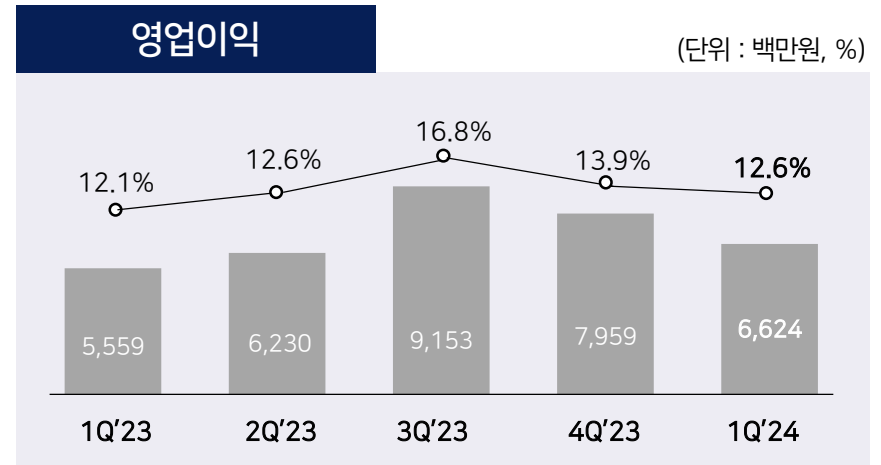
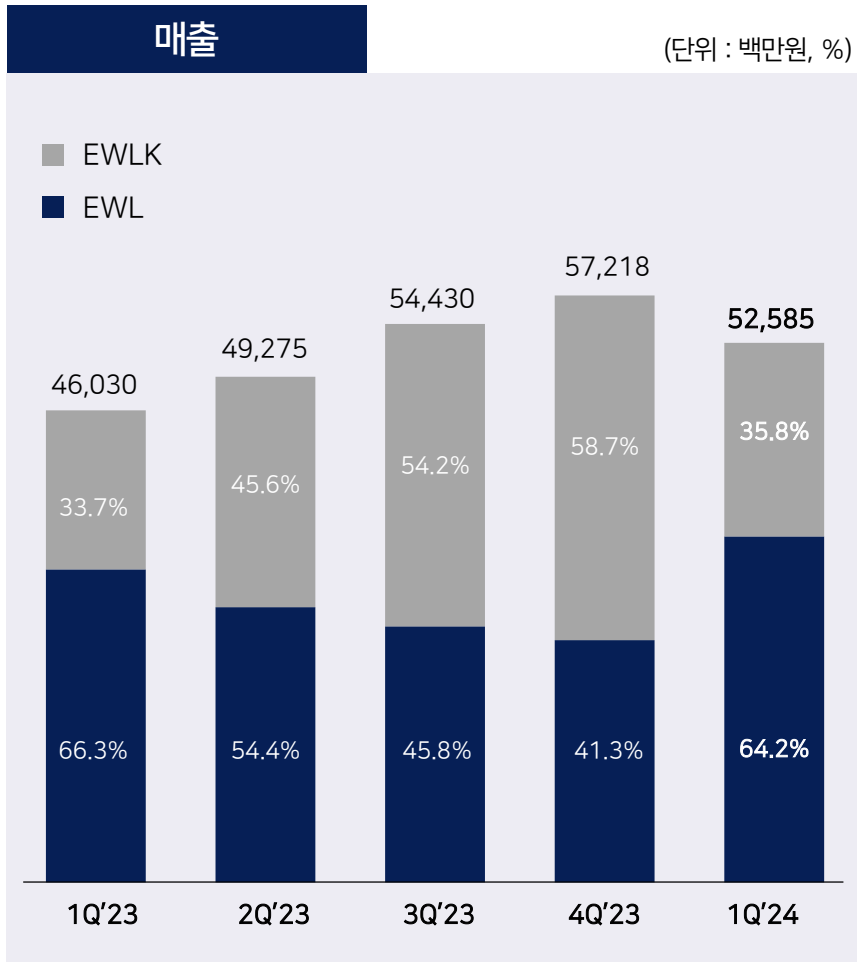
EWL 매출 338억원, 영업이익 23억원. EWLK 매출 189억원, 영업이익 43억원

(단위 : 백만원, %)

	1Q 2023	매출비중(%)	1Q 2024	매출비중(%)	YoY(%)
매출*	46,030	100.0%	52,585	100.0%	14.2%
EWL	30,544	66.3%	33,777	64.2%	10.6%
EWLK	15,534	33.7%	18,873	35.8%	21.5%
	1Q 2023	이익률(%)	1Q 2024	이익률(%)	YoY(%)
영업이익*	5,559	12.1%	6,624	12.6%	19.2%
EWL	1,891	6.2%	2,296	6.8%	21.4%
EWLK	3,455	22.2%	4,317	22.9%	24.9%
당기순이익	4,653	10.1%	6,617	12.6%	42.2%

주) * : 연결조정 포함 기준

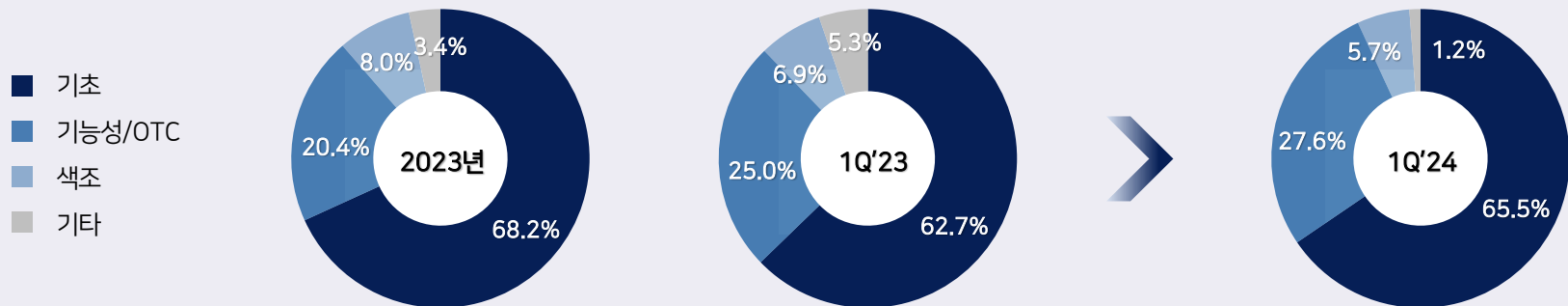
주) EWL : 별도법인 | EWLK : (주)잉글우드랩코리아(자회사)



주) EWL : 별도법인 | EWLK : (주)잉글우드랩코리아(자회사)

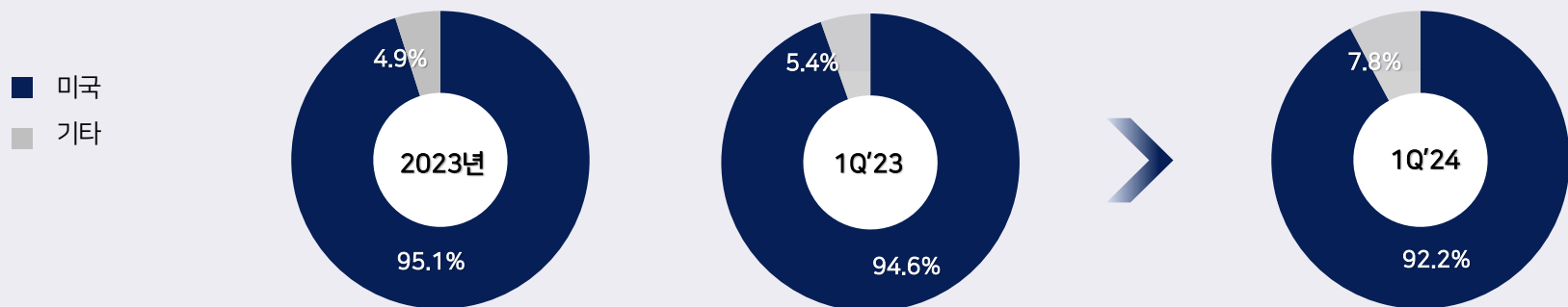
유형별 매출 비중

(단위 : %)



지역별 매출 비중

(단위 : %)



Chapter 4.

Appendix

요약 재무제표(연결)

(단위 : 천USD)

	2021년 기말	2022년 기말	2023년 기말
자 산 총 계	108,124	106,822	134,665
유동자산	74,030	74,891	101,979
비유동자산	34,094	31,932	32,686
부 채 총 계	39,840	33,417	45,542
유동부채	23,546	27,722	39,831
비유동부채	16,293	5,695	5,711
자 본 총 계	68,284	73,406	89,124
자본금	4,967	4,967	4,967
	2021.01.01~ 2021.12.31	2022.01.01~ 2022.12.31	2023.01.01~ 2023.12.31
매출액	140,522	117,271	158,405
매출원가	110,376	97,260	121,799
매출총이익	30,146	20,011	36,607
판매관리비	15,334	12,363	14,503
영업이익	14,813	7,649	22,104
법인세차감전 순이익	13,193	6,465	21,997
당기순이익	13,105	5,624	15,890

(단위 : 백만원)

	2021년 기말	2022년 기말	2023년 기말
자 산 총 계	128,181	135,376	173,637
유동자산	87,762	94,909	131,492
비유동자산	40,418	40,467	42,145
부 채 총 계	47,230	42,349	58,721
유동부채	27,914	35,132	51,358
비유동부채	19,315	7,217	7,364
자 본 총 계	80,951	93,027	114,916
자본금	5,888	6,295	6,404
	2021.01.01~ 2021.12.31	2022.01.01~ 2022.12.31	2023.01.01~ 2023.12.31
매출액	160,816	151,509	206,784
매출원가	126,316	125,655	158,997
매출총이익	34,500	25,854	47,787
판매관리비	17,548	15,972	18,932
영업이익	16,952	9,882	28,855
법인세차감전 순이익	15,098	8,353	28,715
당기순이익	14,997	7,265	20,742

요약 재무제표(별도)

(단위 : 천USD)

	2021년 기말	2022년 기말	2023년 기말
자 산 총 계	87,817	88,763	94,716
유동자산	53,817	52,414	52,030
비유동자산	33,999	36,349	42,685
부 채 총 계	18,285	14,019	10,517
유동부채	10,361	12,842	9,946
비유동부채	7,924	1,177	571
자 본 총 계	69,531	74,744	84,199
자본금	4,967	4,967	4,967
	2021.01.01~ 2021.12.31	2022.01.01~ 2022.12.31	2023.01.01~ 2023.12.31
매출액	96,929	85,224	81,324
매출원가	75,000	72,981	69,418
매출총이익	21,928	12,243	11,905
판매관리비	10,684	8,598	8,405
영업이익	11,244	3,645	3,500
법인세차감전 순이익	12,687	5,603	9,975
당기순이익	11,002	5,213	9,455

(단위 : 백만원)

	2021년 기말	2022년 기말	2023년 기말
자 산 총 계	104,107	112,489	122,127
유동자산	63,800	66,424	67,088
비유동자산	40,306	46,065	55,039
부 채 총 계	21,677	17,766	13,560
유동부채	12,283	16,274	12,824
비유동부채	9,394	1,491	736
자 본 총 계	82,429	94,723	108,567
자본금	5,888	6,294	6,404
	2021.01.01~ 2021.12.31	2022.01.01~ 2022.12.31	2023.01.01~ 2023.12.31
매출액	110,927	110,105	106,161
매출원가	85,832	94,287	90,620
매출총이익	25,095	15,817	15,541
판매관리비	12,227	11,108	10,973
영업이익	12,868	4,709	4,569
법인세차감전 순이익	14,519	7,239	13,022
당기순이익	12,591	6,735	12,342

